

**Komenda Powiatowa Policji
w Policach**



**ROCZNE SPRAWOZDANIE Z DZIAŁALNOŚCI KOMENDANTA
POWIATOWEGO POLICJI W POLICACH**

**INFORMACJA O STANIE PORZĄDKU I BEZPIECZEŃSTWA
PUBLICZNEGO W POWIECIE POLICKIM**

ZA OKRES 2020 ROKU

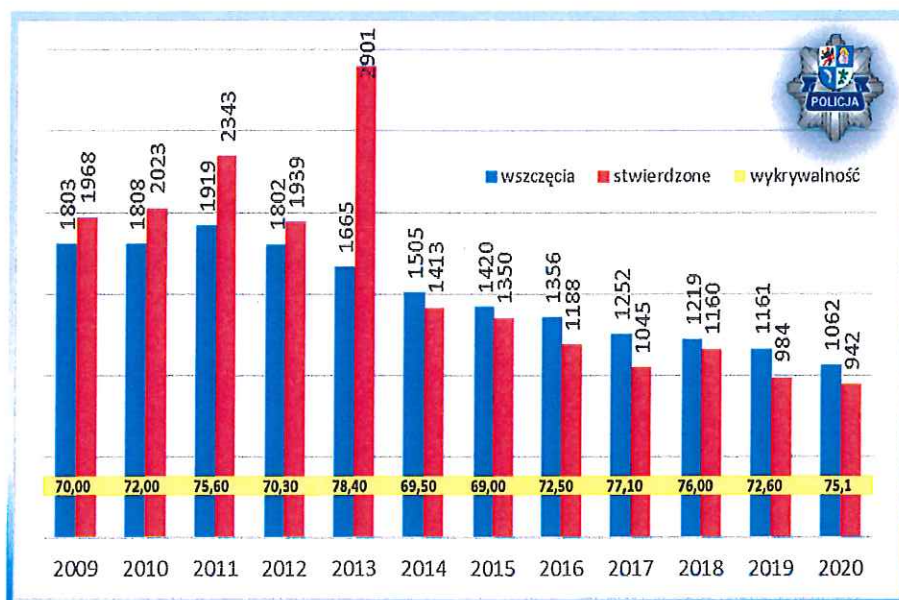
Police – styczeń – 2020 r.

I. WSTĘP.

Niniejszy dokument stanowi informację stanie bezpieczeństwa i porządku publicznego na terenie powiatu polickiego złożoną w trybie art. 10 ust. 1 ustawy o Policji. Informacje o liczbie zdarzeń, tendencjach w strukturze przestępczości oraz potencjalnych zagrożeniach zaistniałych na terenie działania Komendy Powiatowej Policji w Policach, która obejmuje swoim zasięgiem cztery gminy wchodzące w skład powiatu tj. Dobra, Kołbaskowo, Nowe Warpno i Police.

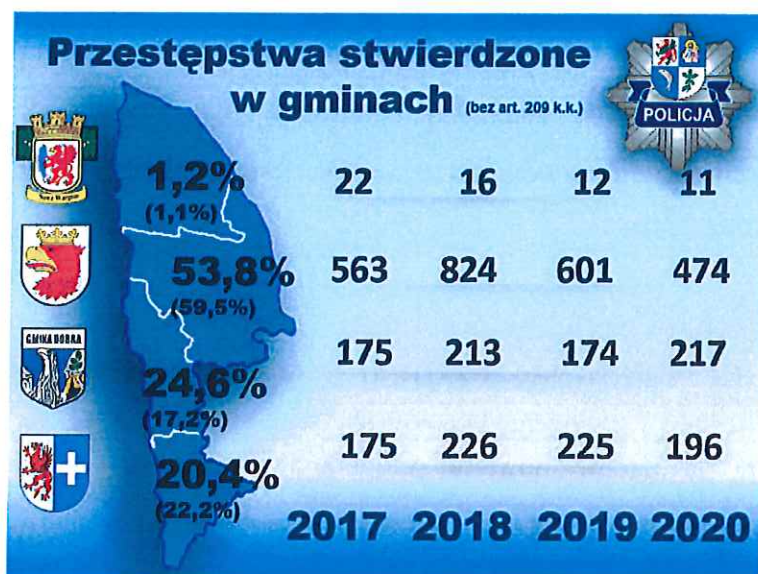
II. SŁUŻBA KRYMINALNA - INFORMACJA O STANIE PRZESTĘPCZOŚCI.

W 2020 r. na terenie powiatu polickiego w zakresie przestępczości ogółem odnotowano spadek liczby postępowań wszczętych o 99 w porównaniu do roku 2019 co stanowi 8,5%. W omawianym okresie stwierdzono na terenie powiatu polickiego zaistnienie 942 przestępstw ogółem (w roku 2019 – 984), a zatem nastąpił spadek o 42 stwierdzone przestępstwa tj. 4,3%. Wykrywalność ogólna w roku 2020 wyniosła 75,1%. W analogicznym okresie roku 2019 osiągnięto wykrywalność ogólną na poziomie 72,6% tak więc nastąpił wzrost wykrywalności ogólnej o 2,5%. Tendencje spadkowe przestępczości ogółem oraz poziom wykrywalności powyżej na przestrzeni ostatnich 11 lat przedstawiono na wykresie nr 1.



Wykres nr 1 – Przestępczość ogółem na terenie powiatu polickiego.

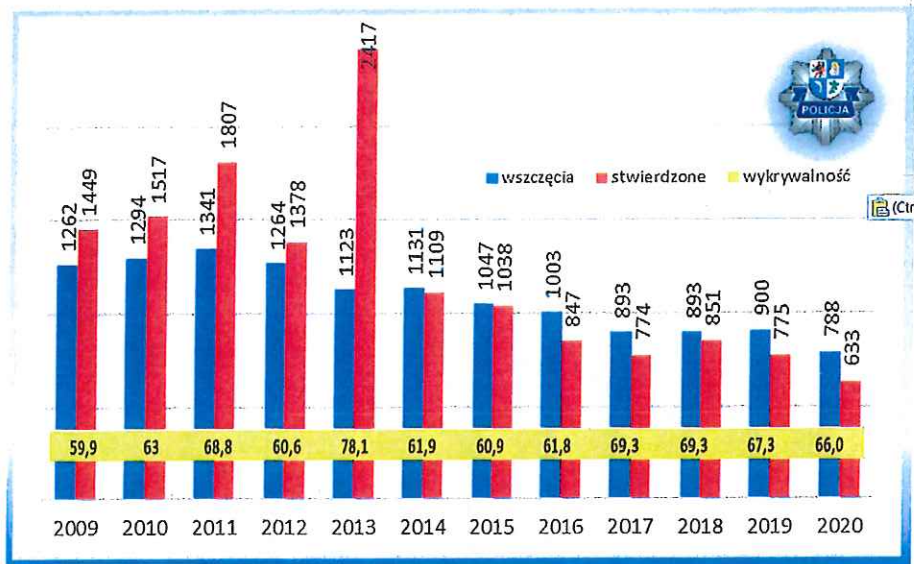
Rozkład terytorialny przestępczości w powiecie wyrażony w liczbie przestępstw stwierdzonych ogółem w poszczególnych gminach przedstawiono na rysunku nr 1.



Rysunek nr 1 – Udział procentowy przestępczości ogółem na terenie poszczególnych gmin.

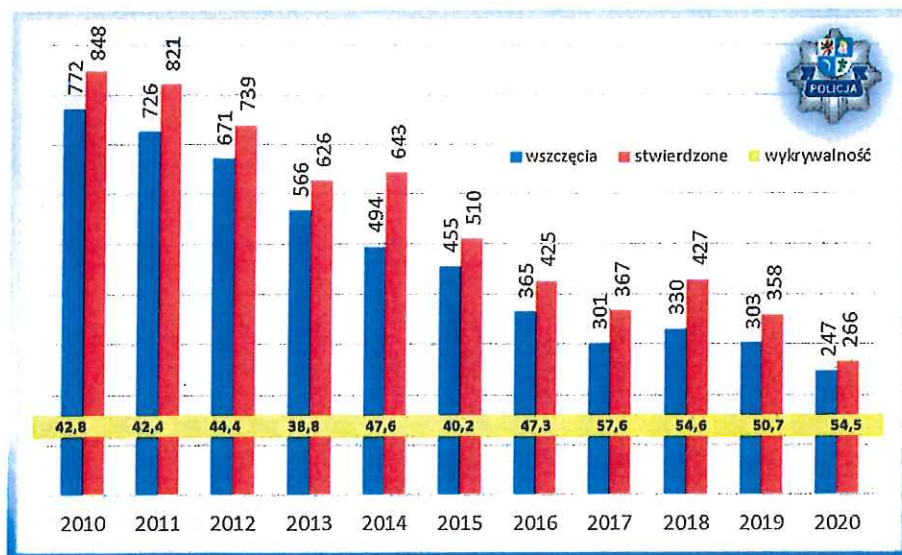
Najwięcej przestępstw stwierdzonych odnotowuje się procentowo na terenie miasta i gminy Police 53,8% (w roku 2019 – 59,5%), gminy Kołbaskowo 20,4% (w 2019 22,2%), gm. Dobra 24,6% (w 2019 roku – 17,2%). Niezmiennie najmniejszy udział przestępstw powiecie odnotowujemy na terenie gminy Nowe Warpno 1,2% (w 2019 1,1%).

Kolejnym wskaźnikiem obrazującym poziom przestępczości na danym terenie jest przestępczość kryminalna. W zakresie postępowań wszczętych nastąpił spadek o 112 (12,4%). Odnotowano również spadek w zakresie przestępstw stwierdzonych o 142 (18,3%). Odnotowano nieznaczny spadek wykrywalności która ukształtowała się na poziomie 66%.



Wykres nr 2 – Przestępczość kryminalna na terenie powiatu polickiego.

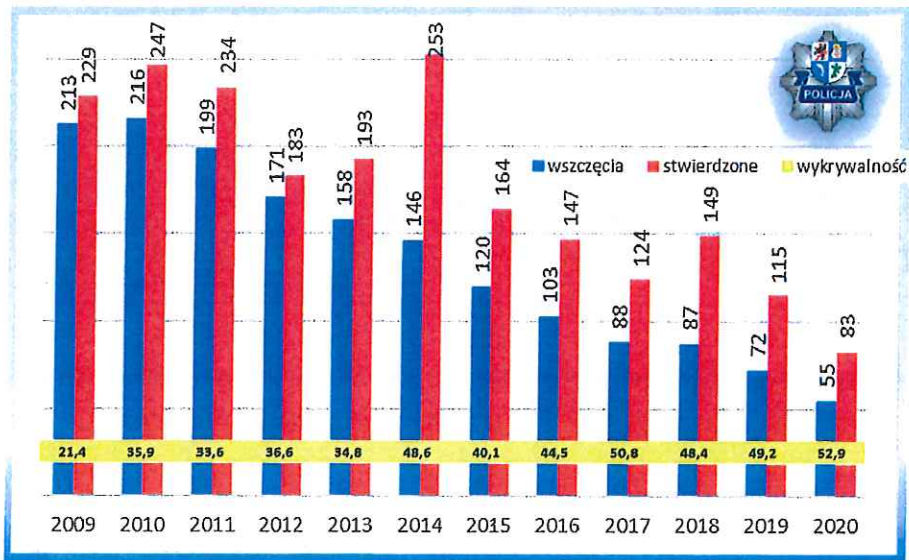
Niezmiennie jednym z priorytetów działań Policji jest ograniczenie przestępczości w 7 kategoriach przestępstw pospolitych najbardziej uciążliwych dla społeczeństwa. Do tej kategorii zaliczamy przestępstwa: kradzieży z włamaniem, kradzieży cudzej rzeczy, uszkodzenia rzeczy, kradzieży samochodu, spowodowania uszczerbku na zdrowiu, udział w bójce i pobiciu oraz przestępczość rozbójnicza (rozbój, wymuszenie rozbójnicze i kradzież rozbójnicza).



Wykres nr 3 – Przestępczość 7 podstawowych kategorii na terenie powiatu polickiego.

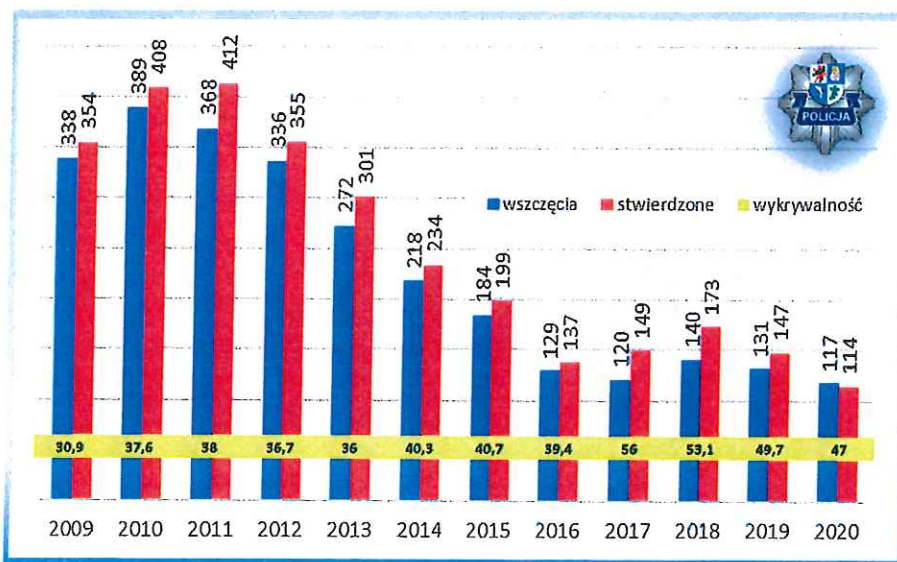
W kategorii „7 przestępstw pospolitych” w 2020 roku stwierdzono zaistnienie 266 przestępstw, co stanowi spadek o 25,7% w porównaniu do roku 2019, kiedy to stwierdzono

358 przestępstwa. Nastąpił także znaczny wzrost wykrywalności przestępstw do poziomu 54,5%, w porównaniu do 2019 roku w którym wykrywalność wyniosła 50,7%.



Wykres nr 4 – Przestępstwa kradzieży z włamaniem na terenie powiatu polickiego.

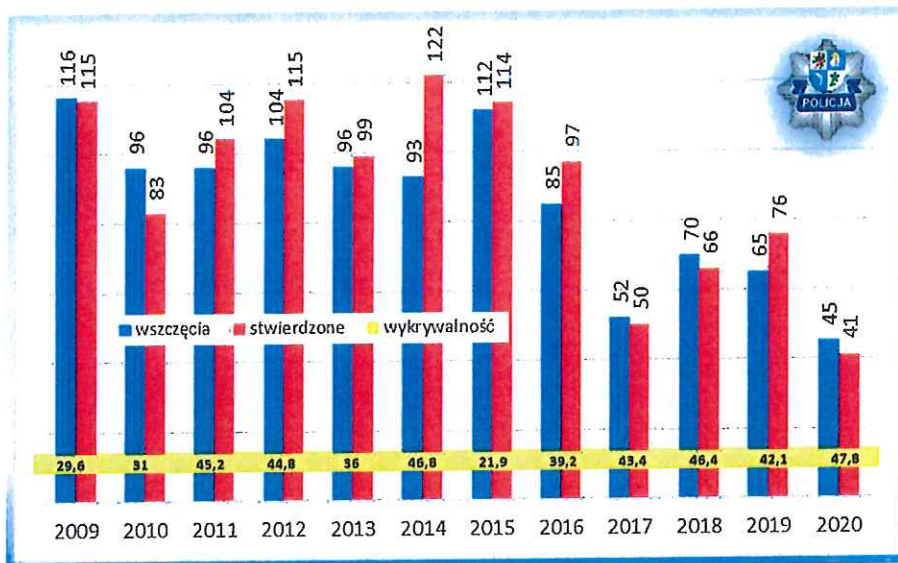
W kategorii przestępstwa kradzieży z włamaniem w 2020 r. odnotowano spadek liczby przestępstw stwierdzonych o 32 (29%) i wszczętych o 17. Nastąpił jednocześnie znaczny wzrost wykrywalności z 49.2% do 52.9%.



Wykres nr 5 – Przestępstwa kradzieży cudzej rzeczy na terenie powiatu polickiego.

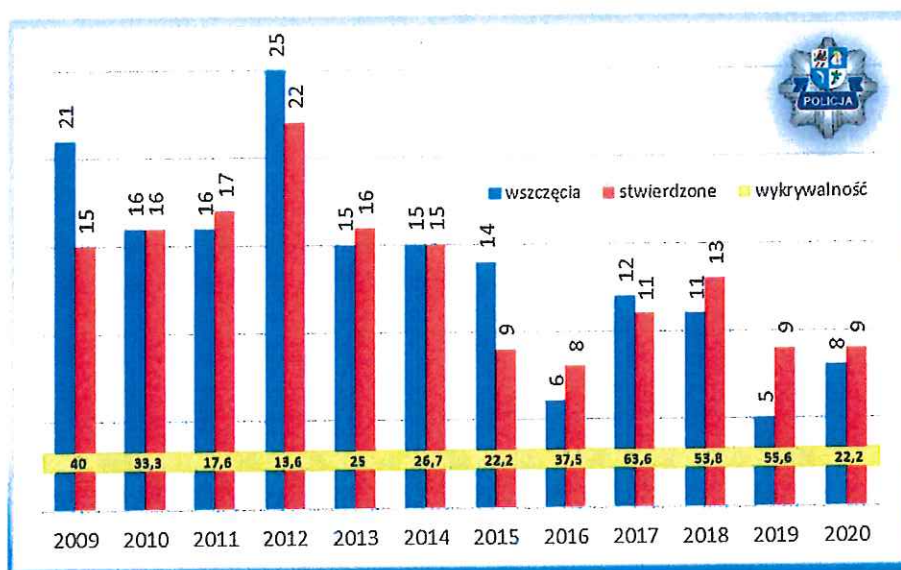
W kategorii kradzieży cudzej rzeczy (wykres nr 5) w 2020 r. odnotowano również spadek liczby przestępstw stwierdzonych o 23% do poziomu 114 przestępstw. Nastąpił nieznaczny spadek wykrywalności o 2,7% do poziomu 47%. Liczba postępowań wszczętych to 114 zaś

w roku 2019 wszczęć odnotowano 147 (spadek o 13%). Również i w tej kategorii na przestrzeni ostatnich lat obserwujemy tendencje malejące w zakresie ilości przestępstw przy utrzymywaniu wysokiego wskaźnika wykrywalności.



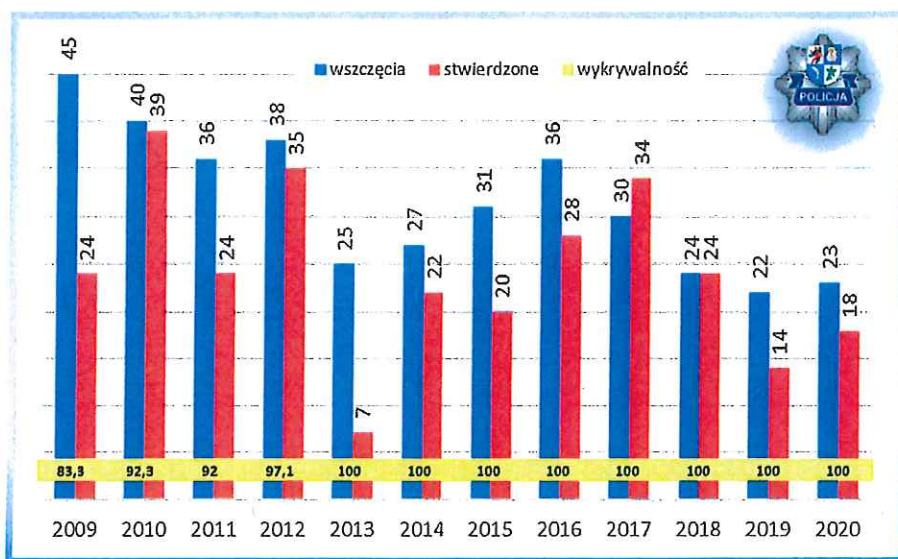
Wykres nr 6 – Przestępstwa uszkodzenia rzeczy na terenie powiatu polickiego.

W kategorii przestępstw uszkodzenia rzeczy w 2020 r. odnotowano również znaczny spadek liczby przestępstw stwierdzonych o 35 (46%) bowiem odnotowano ich 41, kiedy w roku 2019 stwierdzono 76 takich przestępstw. Nastąpił znaczny wzrost wykrywalności przestępstw w tej kategorii o 5,7% z 42,1% do 47,8%.



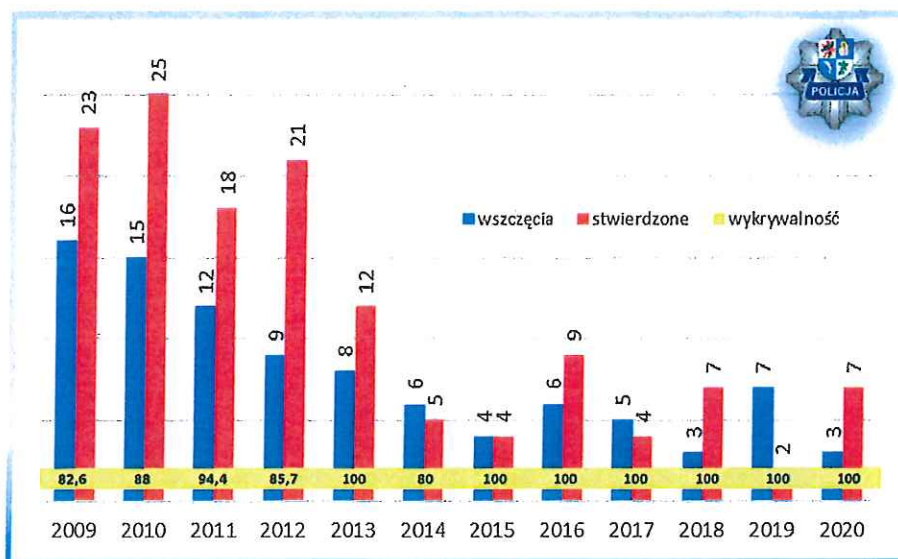
Wykres nr 7 – Przestępstwa kradzieży pojazdu na terenie powiatu polickiego.

W kategorii przestępstw kradzieży w 2020 roku odnotowano 9 przestępstw stwierdzonych i stanowi to taki sam wskaźnik jak w roku 2019. Nastąpił spadek wykrywalności o 33,4%, która wyniosła 22,2 % w porównaniu do 2019 r. kiedy wynosiła 55,6 %. Tak duże wahania wskaźników spowodowane są małą liczbą przestępstw tej kategorii.



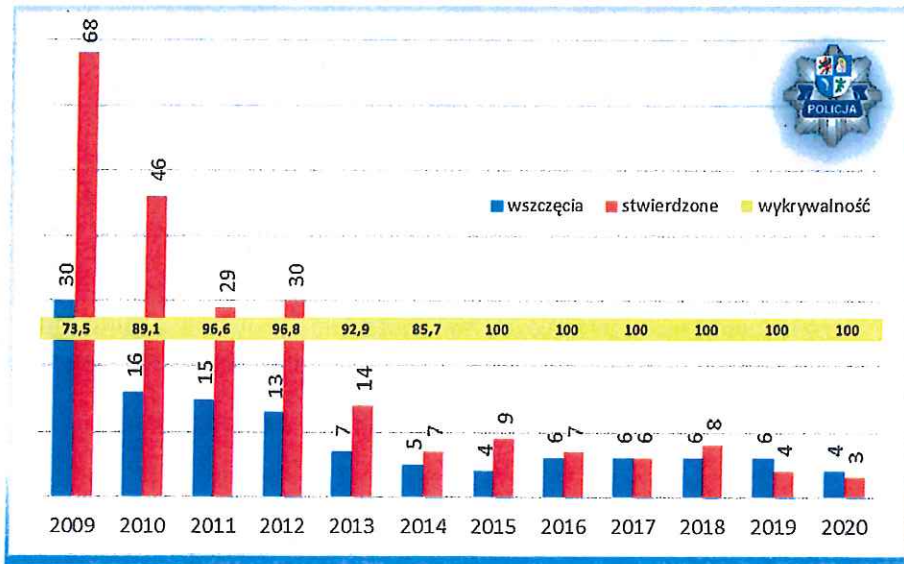
Wykres nr 8 – Przestępstwa spowodowania uszczerbku na zdrowiu (powyżej 7 dni) na terenie powiatu polickiego.

W kategorii spowodowania uszczerbku odnotowujemy niezmiennie ograniczanie liczby przestępstw stwierdzonych jak i wszczętych przy niezmiennie bardzo wysokim poziomie ustalania ich sprawców. Kategoria ta jest ściśle związana z przestępstwami rodzinnymi, i ich poziom od kilku lat utrzymuje się na podobnym poziomie.



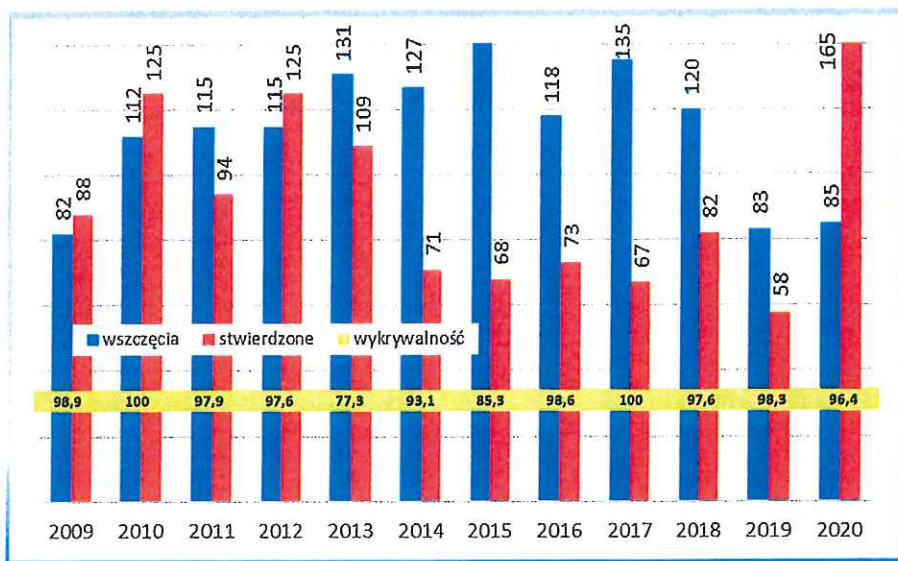
Wykres nr 9 – Przestępstwa bójki i pobicia na terenie powiatu polickiego.

W tej kategorii przestępstw – odnotowano wzrost przestępstw stwierdzonych do 7 w 2020 r. porównaniu do 2 w 2019 r. Pomimo wzrostu przestępstw stwierdzonych utrzymany został wskaźnik wykrywalności na poziomie 100 %.



Wykres nr 10 – Przestępczość rozbójnicza na terenie powiatu polickiego.

Podobnie jak w kategorii bójka i pobicie w skali ubiegłego roku odnotowaliśmy jednostkowe przypadki tej kategorii przestępstw – tylko 3 stwierdzone. Jest to poziom najniższy od lat. Kategoria tych przestępstw należy do najgroźniejszych, kiedy to sprawca używając przemocy wobec osoby dokonuje zaboru mienia. Znikoma ich ilość w powiecie świadczy z jednej strony o właściwej służbie prewencyjnej (podobnie jak przy bójkach), ale także o wysokim poziomie pracy policjantów kryminalnych, którzy bardzo szybko w 100% ustalają sprawców i jeszcze w trakcie postępowania stosowane są środki zapobiegawcze o charakterze izolacyjnym.



Wykres nr 11 – Przestępczość gospodarcza na terenie powiatu polickiego.

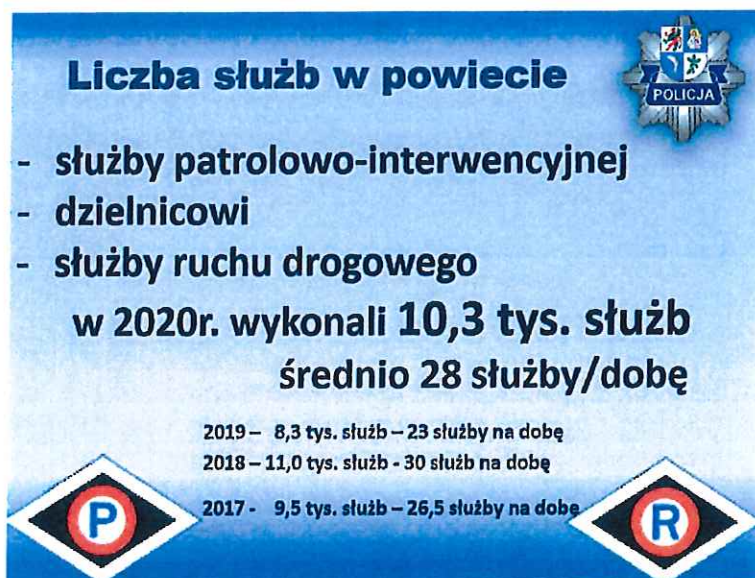
Dane dotyczące przestępstw o charakterze gospodarczym wskazują, że w 2020 r. odnotowano znaczący wzrost o 193% przestępstw stwierdzonych natomiast nieznaczny spadek wykrywalności do poziomu 96,4%.

Podsumowując wskaźniki dotyczące poziomu przestępczości w powiecie polickim stwierdzić należy, że odnotowany wzrost przestępstw stwierdzonych w kategorii przestępstw gospodarczych świadczy o coraz większej skuteczności Policji w ściganiu sprawców tych przestępstw. Wobec najgroźniejszych przestępców stosowane są najsurowsze środki zapobiegawcze w postaci tymczasowego aresztowania, mające na celu niedopuszczenie m.in. do popełniania przez nich kolejnych groźnych przestępstw. W roku 2020 na podstawie materiałów zebranych przez Policję, na wniosek Prokuratury zostało aresztowanych przez Sąd 26 podejrzanych.

III. SŁUŻBA PREWENCYJNA.

1) Liczba wykonanych służb na terenie powiatu polickiego.

Jak wspomniano powyżej, wskaźniki w zakresie ograniczania przestępczości były by znacznie gorsze, gdyby nie codzienna służba zewnętrzna policjantów. W 2020 roku wykonano łącznie 10.300 służby ośmiogodzinne tylko przez policjantów Komendy Powiatowej Policji w Policach i Komisariatu Policji w Mierzynie. Do służby średnio na każdą dobę przystępowało 28 policjantów.



Rysunek nr 2 – Liczba 8 godzinnych służb policjantów w powiecie polickim .

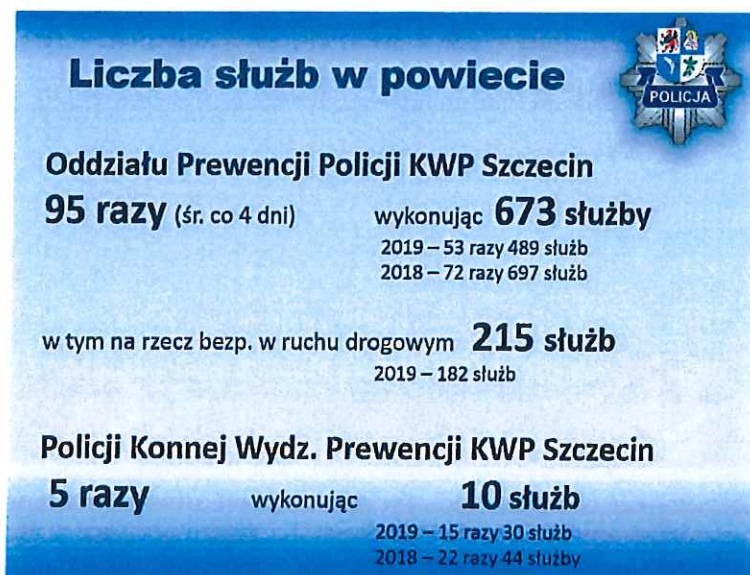
Na terenie powiatu polickiego pełnili również służbę policjanci z innych komórek organizacyjnych Policji spoza powiatu oraz przedstawiciele podmiotów pozapolicyjnych.

We współpracy z samorządami, policjanci pełnili również wspólne służby wraz z funkcjonariuszami straży miejskiej i straży gminnych. Liczbę służb przedstawiono na rysunku nr 3.



Rysunek nr 3 – Liczba 8 godzinnych wspólnych służb policjantów i strażników w powiecie.

Wsparcie udzielone przez funkcjonariuszy KWP w Szczecinie dla powiatu polickiego.



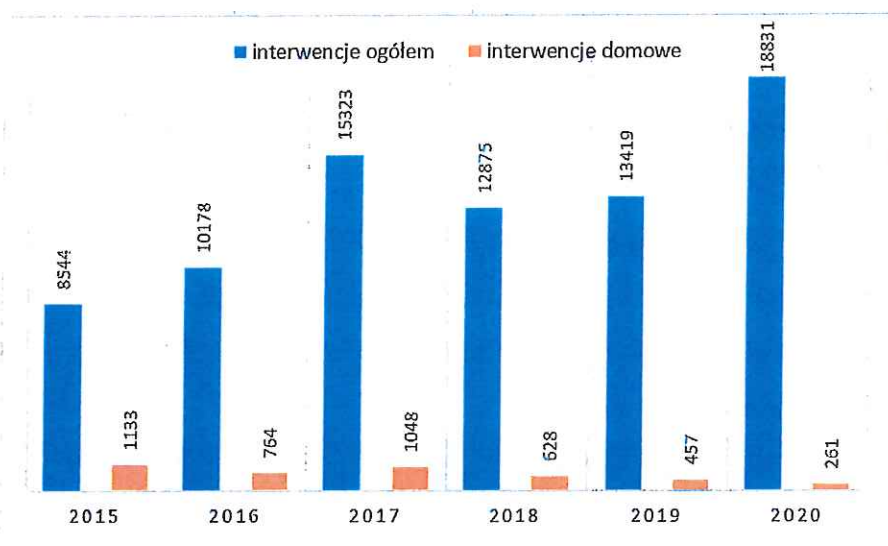
Rysunek nr 4 – Liczba 8 godzinnych służb policjantów KWP w Szczecinie na terenie powiatu.

Analizując przedmiotowe wskaźniki należy zaznaczyć fakt wprowadzenia na terenie RP rozporządzeniem Ministra Zdrowia z dnia 20 marca 2020 r. w sprawie głośzenia na obszarze Rzeczypospolitej Polskiej stanu epidemii co nałożyło na Policję jak również inne służby dodatkowe zadania związane ze zwalczaniem i przeciwdziałaniem skutkom epidemii. Odnotowany wzrost ilości służb z funkcjonariuszami Straży Miejskich i Gminnych był spowodowany koniecznością skoordynowania wspólnych działań zgodnie z decyzją Wojewody Zachodniopomorskiego o szczególnych rozwiązaniach związanych z zapobieganiem, przeciwdziałaniem i zwalczaniem COVID-19, innych chorób zakaźnych

oraz wywołanych nimi sytuacji kryzysowych.

2) Liczba i efektywność działań prewencyjnych na terenie powiatu polickiego.

Liczbę interwencji w powiecie w na przestrzeni ostatnich lat zobrazowano na wykresie nr 12. W 2020 roku odnotowano wzrost interwencji ogółem o 40%. Jednocześnie nastąpił wzrost liczby interwencji własnych policjantów – z 5053 w roku 2019 do 6635 w roku 2020, co stanowi 31% interwencji z własnej inicjatywy do interwencji ogółem (w tym tych zgłoszonych na nr alarmowy). Średnio jedna interwencja Policji występuje co 28 minut. Pomimo utrzymującej się dość wysokiej liczby interwencji ogółem zjawisko to nie powinno niepokoić, bowiem w liczbie tej zawierają się opisane interwencje własne. Pozytywną tendencją jest systematyczny spadek interwencji domowych – ze swej specyfiki zgłaszanych przez skonfliktowanych domowników lub sąsiadów słyszących odgłosy awantur. W roku 2020 nastąpił 43% spadek takich zgłoszeń do poziomu 261.



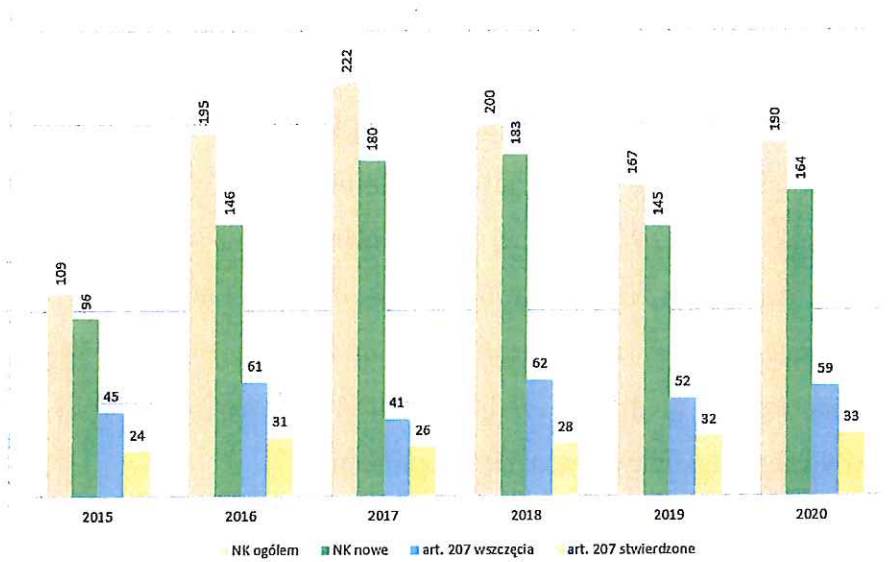
Wykres nr 12 – Liczba interwencji ogółem i interwencji domowych na terenie powiatu polickiego.

Spadku ilości interwencji domowych należy upatrywać we właściwie prowadzonej pracy profilaktycznej z rodzinami dotkniętymi przemocą. Wnikliwa analiza zgłoszonych interwencji domowych, zdecydowana reakcji funkcjonariuszy na ujawnioną przemoc domową jak również współpraca z gminnymi zespołami interdyscyplinarnymi spowodowały zmniejszenie liczby takich interwencji, jak i liczby zgłaszanych przypadków poprzez „niebieskie karty” stosowania przemocy w rodzinach - wykres nr 13.

Zauważalny jednakowy poziom liczby przestępstw znęcania się nad rodziną (ok.30 rocznie)

świadczy o właściwie prowadzonych działaniach profilaktycznych.

Należy wskazać że w 2020 r. na odnotowany wzrost interwencji ogółem wpłynęła sytuacja związana z ogłoszonym stanem epidemii na terytorium RP i rejestrowaniem w systemach policyjnych jako interwencje adresów osób objętych kwarantanną i izolacją domową w związku z ich systematycznymi sprawdzeniami przez policjantów.



Wykres nr 13 – Liczba procedur NK oraz postępowań o przestępstwo znęcania na terenie powiatu polickiego.

Funkcjonariusze KPP w Policach osiągnęli w 2020 roku średni czas reakcji na zgłoszenie wynoszący; 11 min. 29 s. Czas interwencji w kategorii pilne, tj. w sytuacjach zagrażających życiu, zdrowiu, mieniu, stwarzających możliwość zatrzymania sprawcy na gorącym uczynku wyniósł zaledwie 8 min. 13 s.



Rysunek nr 5 -Czas reakcji ba zgłoszenie

Funkcjonariusze KPP w Policach w trakcie codziennej służb 2020 r. łącznie wylegitymowali 23687 osoby (średnio 64 osoby na dobę, 1 osoba co 22 minut), doprowadzili 1268 osób do sądów, prokuratury i innych uprawnionych organów jak również przeprowadzili 14851 wywiadów i innych ustaleń. Tak znacząca ilość przeprowadzonych czynności w dużym stopniu przyczyniła się do utrzymania wysokiego wskaźnika wykrycia sprawców wyżej omawianych przestępstw.

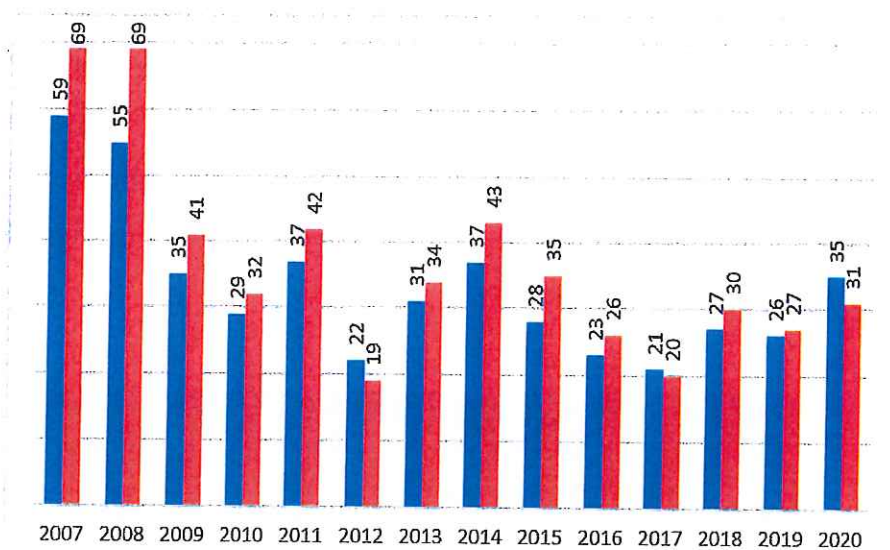


Rysunek nr 6 - Wybrane wskaźniki służby prewencyjnej na terenie powiatu.

W kategorii ujawnionych wykroczeń na terenie powiatu polickiego odnotowano łącznie szczególnie 4755 co przyniosło wzrost skuteczności w tym zakresie o 22 %.

3) Stan bezpieczeństwa w ruchu drogowym .

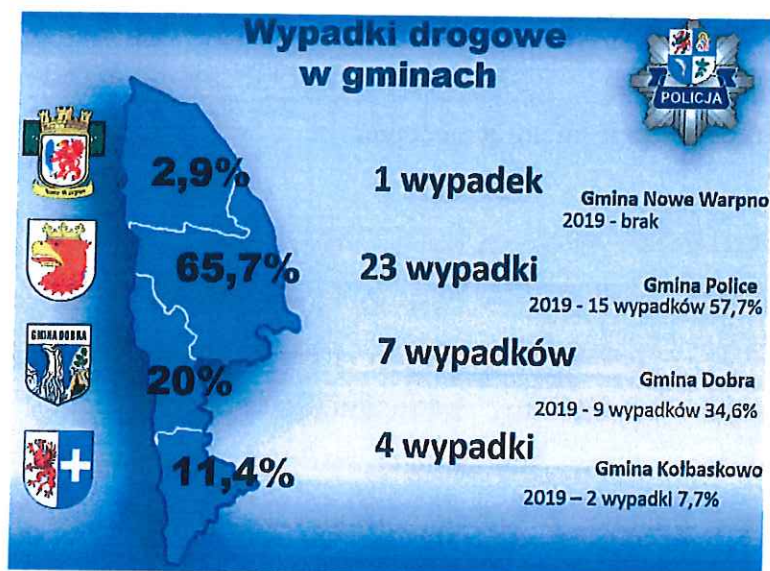
Na kolejnym wykresie nr 14 zobrazowano liczbę zaistniałych w powiecie wypadków drogowych oraz liczby osób rannych które odniosły w nich obrażenia. Zestawienie nie obejmuje tylko liczby wypadków w rozumieniu Kodeksu karnego – gdzie aby zdarzenie zakwalifikować jako przestępstwo spowodowania wypadku, musi nastąpić skutek w postaci naruszenia narządów ciała na okres przekraczający 7 dni. Zestawienie obejmuje więc każde zdarzenie drogowe, w którym uczestnicy doznali jakiegokolwiek uszczerbku na zdrowiu.



Wykres nr 14 – Liczba wypadków drogowych i osób rannych na terenie powiatu polickiego..

W 2020 r. odnotowano wzrost wypadków w porównaniu do roku poprzedniego. Do wzrostu wskaźnika odnotowanych wypadków przyczyniło się kilka czynników m.in. niewłaściwa infrastruktura przejść dla pieszych tj. doświetlenie przejść wyposażonych w wysepkę dla pieszych, oznakowanie światła sygnalizacyjne pulsujące koloru żółtego. W porozumieniu z zarządcami dróg kolejne przejścia są przebudowywane celem poprawy bezpieczeństwa. Rejony szczególnie zagrożone obejmowane są nadzorem policjantów służby ruchu drogowego.

Kolejny rysunek nr 7 przedstawia liczbę wypadków w poszczególnych gminach z odniesieniem się do roku poprzedniego.



Rysunek nr 7 – Wypadki drogowe na terenie powiatu polickiego.

Najwięcej wypadków odnotowano na terenie gm. Police 65,7 % następnie gm. Dobra 20%, gm. Kołbaskowo 11,4%, gm. Nowe Warpno 2,9 %.



Rysunek nr 8 – Wypadki śmiertelne

Na terenie powiatu polickiego w 2020 r. odnotowano wzrost wypadków ze skutkiem śmiertelnym do 6 co stanowi znaczny wzrost w stosunku do liczby wypadków w 2019 r. Należy zaznaczyć, że do dwóch wypadków śmiertelnych doszło w efekcie zrealizowania zamiaru popełnienia samobójstwa. Pozostałe 4 wypadki śmiertelne nastąpiły z udziałem niechronionych uczestników ruchu. W roku 2021 planuje się zwiększenie obecności policjantów w rejonach przejść dla pieszych oraz oddziaływanie na kierujących jak i osoby piesze. Prowadzona będzie nadal działalność profilaktyczna, oraz proponowane zarządcom dróg rozwiązania poprawiające bezpieczeństwo. Na stan bezpieczeństwa na drogach niebagatelny wpływ ma zdolność psychofizyczna kierujących.



Rysunek nr 9 – Nietrzeźwi kierujący.

W 2020 roku ujawniono 123 kierowców będących pod wpływem alkoholu. Spośród tej liczby 93 sprawców popełniło przestępstwa zaś zachowania 30 sprawców zakwalifikowano jako wykroczenia.

4) Krajowa Mapa Zagrożeń Bezpieczeństwa .

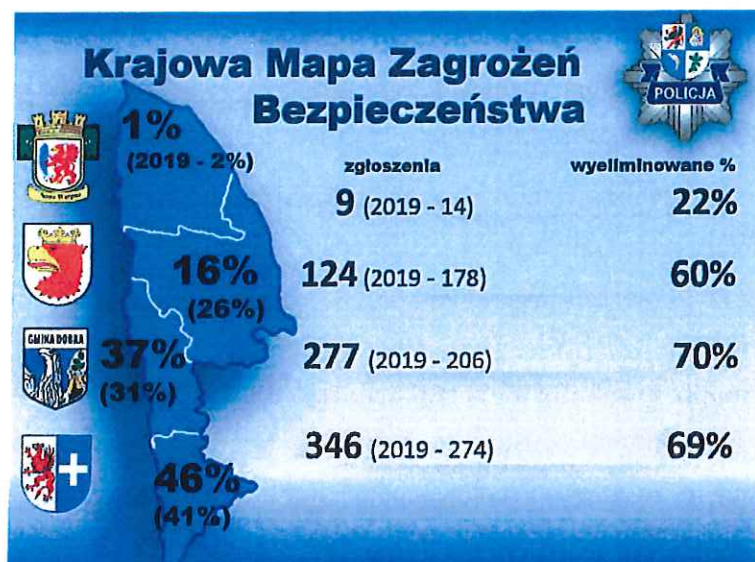
W roku 2020 nadal realizowano zadania związane z wdrożoną w 2016r. na terenie całego kraju inicjatywą pod nazwą Krajowa Mapa Zagrożeń Bezpieczeństwa. Głównym celem tej inicjatywy jest pozyskiwanie od społeczeństwa informacji w zakresie miejsc zagrożonych na danym terenie. Jest to program ogólnodostępny umieszczony w Internecie. Nie zastępuje on możliwości zgłaszania spraw Policji poprzez numery alarmowe. Jest dodatkowym kanałem komunikowania się umożliwiającym lokalizowania zagrożeń na mapach oraz przesyłania zdjęć na ich potwierdzenie. Za pośrednictwem tego programu każdy mieszkaniec danego terenu może sam zgłaszać i wskazywać miejsca, gdzie dochodzi do naruszenia ładu i porządku prawnego. Wskazywane miejsca i problem jest sprawdzany przez policjantów właściwych pod względem lokalizacji miejsca jak i pionu służby. Dzięki tej aplikacji internetowej eliminujemy najbardziej uciążliwe zjawiska społeczne.

Aktywność mieszkańców powiatu polickiego w korzystaniu z aplikacji KMZP przedstawiono na rysunku nr 10.



Rysunek nr 10 – Krajowa Mapa Zagrożeń Bezpieczeństwa – kategorie o największej liczbie zgłoszeń.

W 2020 roku na terenie powiatu polickiego mieszkańcy najczęściej zgłaszali przekraczanie prędkości, nieprawidłowe parkowanie, niewłaściwą infrastrukturę drogową oraz spożywanie alkoholu w miejscach niedozwolonych. Wszystkie te informacje wykorzystujemy do planowania służby, kierując policjantów w miejsca zagrożone aż do eliminacji zjawiska.



Rysunek nr 11 – Krajowa Mapa Zagrożeń Bezpieczeństwa – liczba zgłoszeń w poszczególnych gminach powiatu polickiego.

Na terenie powiatu w 2020 roku odnotowano 756 zgłoszeń za pomocą Mapy Zagrożeń. Potwierdzalność zgłoszeń utrzymuje się na poziomie 70,71 % zgłoszeń. W roku poprzednim zgłoszeń było mniej co świadczy o coraz bardziej świadomym używaniu aplikacji przez mieszkańców.

5) Profilaktyka społeczna prowadzona przez funkcjonariuszy na terenie powiatu.

Policjanci do marca 2020 r. byli czynnie zaangażowani w działalność profilaktyczną. Działania te były prowadzone głównie przez dzielnicowych w ramach programu „Dzielnicowy Bliżej Nas”. Jak co roku aktywnie prowadziliśmy profilaktykę z dziećmi oraz osobami w podeszłym wieku. W 2020 r. odnotowano 154 spotkania z młodzieżą i 113 spotkań z pedagogami. Działania profilaktyczne od momentu wprowadzenia stanu epidemii zostały znacząco ograniczone i były prowadzone w ramach e-lekcji.

IV. PODSUMOWANIE

Na podstawie niniejszej analizy stwierdzić należy, że główne zadania Policji do których zaliczyć należy:

- ochrona życia i zdrowia ludzi oraz mienia przed bezprawnymi zamachami naruszającymi te dobra,
- ochrona bezpieczeństwa i porządku publicznego, w tym zapewnienie spokoju w miejscach publicznych,
- inicjowanie i organizowanie działań mających na celu zapobieganie przestępstw i wykroczeń,
- wykrywanie przestępstw i wykroczeń oraz ściganie ich sprawców,

zostały wykonane na poziomie nie odbiegającym od lat poprzednich, zaś w wielu zakresach z o wiele lepszymi efektami. Zostało to osiągnięte pomimo wprowadzonego stanu epidemii i realizacji wielu innych dodatkowych zadań związanych z przeciwdziałaniem i zapobieganiem epidemii, realizowanych przez Policję.

Podstawowe zadania w zakresie zwalczania przestępczości jak również utrzymania ładu i porządku publicznego realizowane były na dotychczasowym wysokim poziomie. Możliwe było to do osiągnięcia dzięki wszystkim funkcjonariuszom i pracownikom Komendy Powiatowej Policji w Policach i Komisariatu Policji w Mierzynie poprzez szczególne ich zaangażowanie jak i profesjonalizm w realizacji zadań.

KOMENDANT POWIATOWY POLICJI
w Policach

insp. Mariusz Bajor