

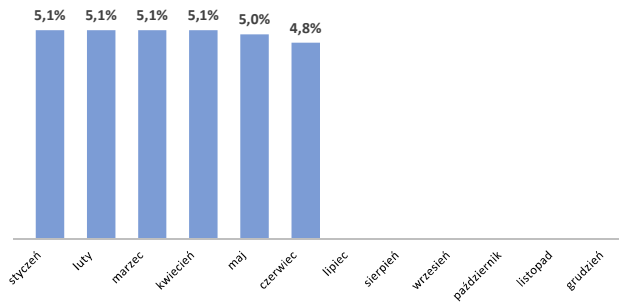
POWIAT POLICKI

Sytuacja na rynku pracy

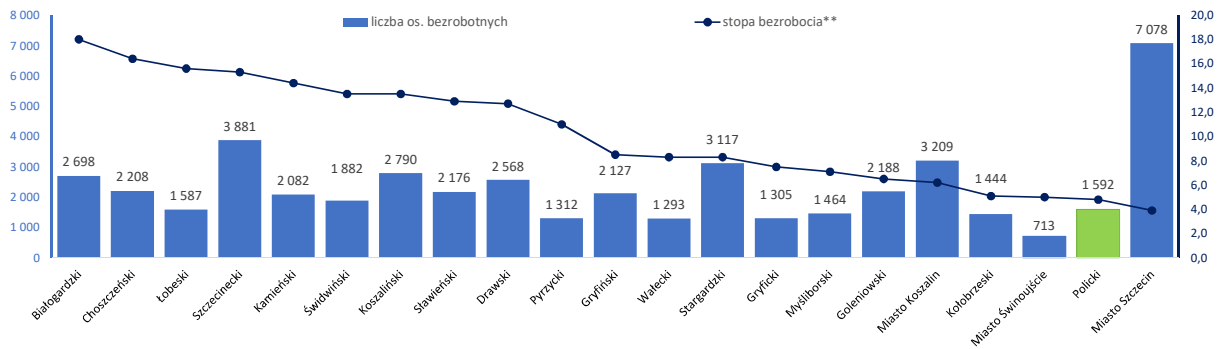
Czerwiec 2021 r.



Stopa bezrobocia: **4,8 %**



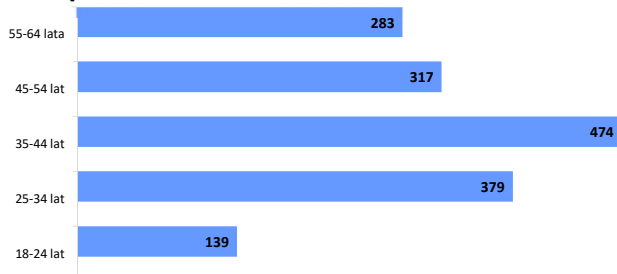
Powiat policki na tle pozostałych powiatów w województwie



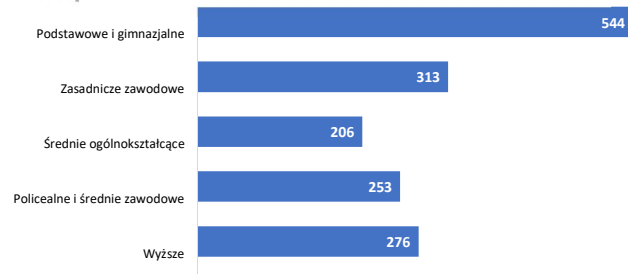
Podstawowe dane o bezrobociu w powiecie

Gmina	Miesiąc	Liczba zarejestrowanych osób bezrobotnych	w tym:								Wskaźnik bezrobocia*
			Kobiety	Osoby pobierające zasiłek	Osoby mieszkające na wsi	Osoby będące w szczególnej sytuacji na rynku pracy	Osoby do 30 roku życia	Osoby długotrwale bezrobotne	Osoby powyżej 50 roku życia	Osoby niepełnosprawne	
Police	czerwiec 2021	864	481	95	186	693	179	419	232	31	3,5%
	grudzień 2020	892	487	100	177	685	207	393	238	43	3,6%
Nowe Warpno	czerwiec 2021	69	38	2	24	57	11	46	22	1	6,7%
	grudzień 2020	86	41	4	27	68	15	54	32	1	8,4%
Kołbaskowo	czerwiec 2021	266	157	25	266	202	45	145	65	4	3,0%
	grudzień 2020	273	161	37	273	215	58	137	67	6	3,1%
Dobra	czerwiec 2021	393	232	37	393	312	74	227	98	6	2,5%
	grudzień 2020	410	231	53	410	326	83	211	106	4	2,6%
Powiat Policki	czerwiec 2021	1592	908	159	869	1264	309	837	417	42	3,1%
	grudzień 2020	1661	920	194	887	1294	363	795	443	54	3,3%

Struktura bezrobocia rejestrowanego ze względu na wiek [liczba osób]



Struktura bezrobocia rejestrowanego ze względu na wykształcenie [liczba osób]



* Wskaźnik bezrobocia – odsetek osób bezrobotnych w liczbie osób w wieku produkcyjnym.

** Stopa bezrobocia – jest to odsetek osób bezrobotnych w liczbie cywilnej ludności aktywnej zawodowo.