

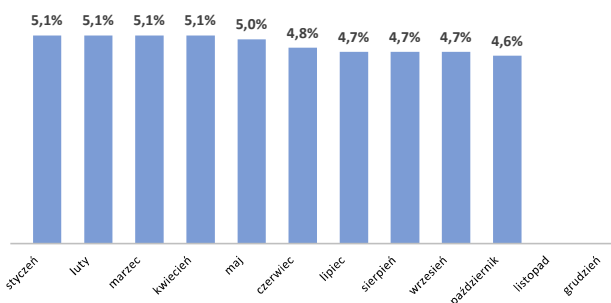
POWIAT POLICKI

Sytuacja na rynku pracy

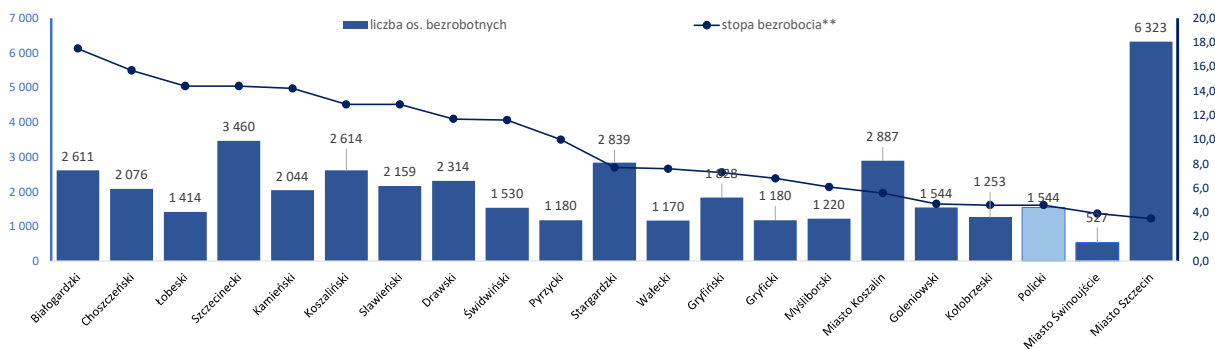
Październik 2021 r.



Stopa bezrobocia: **4,7 %**



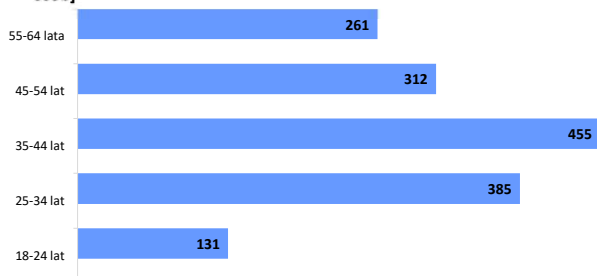
Powiat policki na tle pozostałych powiatów w województwie



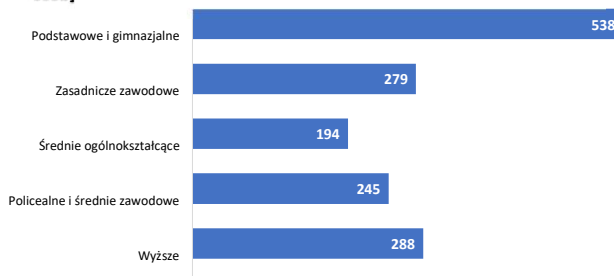
Podstawowe dane o bezrobociu w powiecie

Gmina	Miesiąc	Liczba zarejestrowanych osób bezrobotnych	w tym:								Wskaźnik bezrobocia*
			Kobiety	Osoby pobierające zasiłek	Osoby mieszkające na wsi	Osoby będące w szczególnej sytuacji na rynku pracy	Osoby do 30 roku życia	Osoby długotrwale bezrobotne	Osoby powyżej 50 roku życia	Osoby niepełnosprawne	
Police	październik 2021	817	461	77	175	651	176	393	214	37	3,3%
	grudzień 2020	892	487	100	177	685	207	393	238	43	3,6%
Nowe Warpno	październik 2021	72	37	0	21	61	15	45	22	1	7,1%
	grudzień 2020	86	41	4	27	68	15	54	32	1	8,4%
Kołbaskowo	październik 2021	275	159	19	275	210	52	144	64	2	3,0%
	grudzień 2020	273	161	37	273	215	58	137	67	6	3,1%
Dobra	październik 2021	380	238	33	380	308	63	228	99	11	2,4%
	grudzień 2020	410	231	53	410	326	83	211	106	4	2,6%
Powiat Policki	październik 2021	1544	895	129	851	1230	306	810	399	51	3,0%
	grudzień 2020	1661	920	194	887	1294	363	795	443	54	3,3%

Struktura bezrobocia rejestrowanego ze względu na wiek [liczba osób]



Struktura bezrobocia rejestrowanego ze względu na wykształcenie [liczba osób]



* Wskaźnik bezrobocia – odsetek osób bezrobotnych w liczbie osób w wieku produkcyjnym.

** Stopa bezrobocia – jest to odsetek osób bezrobotnych w liczbie cywilnej ludności aktywnej zawodowo.