

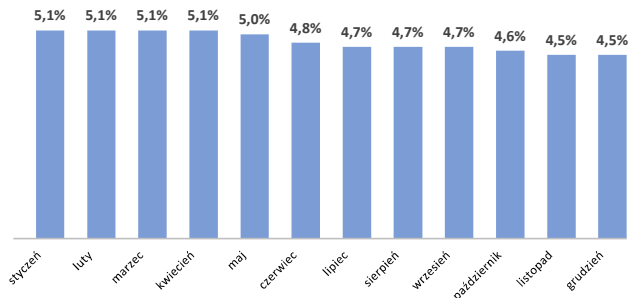
POWIAT POLICKI

Sytuacja na rynku pracy

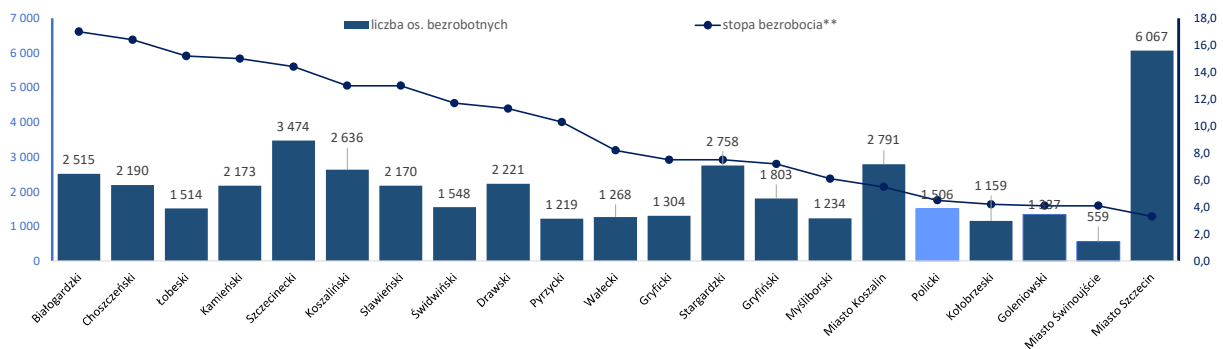
Grudzień 2021 r.



Stopa bezrobocia: **4,5 %**



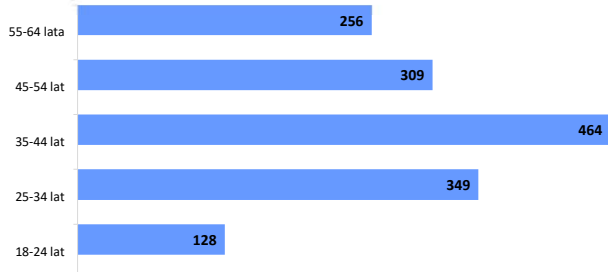
Powiat policki na tle pozostałych powiatów w województwie



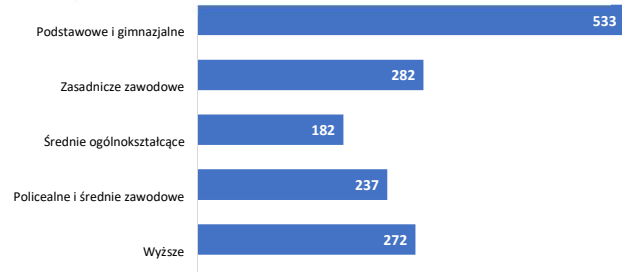
Podstawowe dane o bezrobociu w powiecie

Gmina	Miesiąc	Liczba zarejestrowanych osób bezrobotnych	w tym:								Wskaźnik bezrobocia*
			Kobiety	Osoby pobierające zasiłek	Osoby mieszkające na wsi	Osoby będące w szczególnej sytuacji na rynku pracy	Osoby do 30 roku życia	Osoby długotrwale bezrobotne	Osoby powyżej 50 roku życia	Osoby niepełnosprawne	
Police	grudzień 2021	817	443	72	175	642	169	400	215	42	3,3%
	grudzień 2020	892	487	100	177	685	207	393	238	43	3,6%
Nowe Warpno	grudzień 2021	73	40	1	22	62	11	49	26	2	7,2%
	grudzień 2020	86	41	4	27	68	15	54	32	1	8,4%
Kołbaskowo	grudzień 2021	255	145	22	255	203	42	146	64	3	2,8%
	grudzień 2020	273	161	37	273	215	58	137	67	6	3,1%
Dobra	grudzień 2021	361	209	33	361	285	53	219	91	10	2,2%
	grudzień 2020	410	231	53	410	326	83	211	106	4	2,6%
Powiat Policki	grudzień 2021	1506	837	128	813	1192	275	814	396	57	3,0%
	grudzień 2020	1661	920	194	887	1294	363	795	443	54	3,3%

Struktura bezrobocia rejestrowanego ze względu na wiek [liczba osób]



Struktura bezrobocia rejestrowanego ze względu na wykształcenie [liczba osób]



* Wskaźnik bezrobocia – odsetek osób bezrobotnych w liczbie osób w wieku produkcyjnym.

** Stopa bezrobocia – jest to odsetek osób bezrobotnych w liczbie cywilnej ludności aktywnej zawodowo.