

Komenda Powiatowa Policji  
w Policach



***ROCZNE SPRAWOZDANIE Z DZIAŁALNOŚCI  
KOMENDANTA POWIATOWEGO POLICJI W  
POLICACH***

***INFORMACJA O STANIE PORZĄDKU I  
BEZPIECZEŃSTWA PUBLICZNEGO W POWIECIE  
POLICKIM***

**ZA OKRES 2021 ROKU**

## **I. WSTĘP.**

Niniejszy dokument stanowi informację stanie bezpieczeństwa i porządku publicznego na terenie powiatu polickiego złożoną w trybie art. 10 ust 1 ustawy o Policji. Informuje o liczbie zdarzeń, tendencjach w strukturze przestępczości oraz potencjalnych zagrożeniach zaistniałych na terenie działania Komendy Powiatowej Policji w Policach, która obejmuje swoim zasięgiem cztery gminy wchodzące w skład powiatu tj. Dobra, Kołbaskowo, Nowe Warpno i Police.

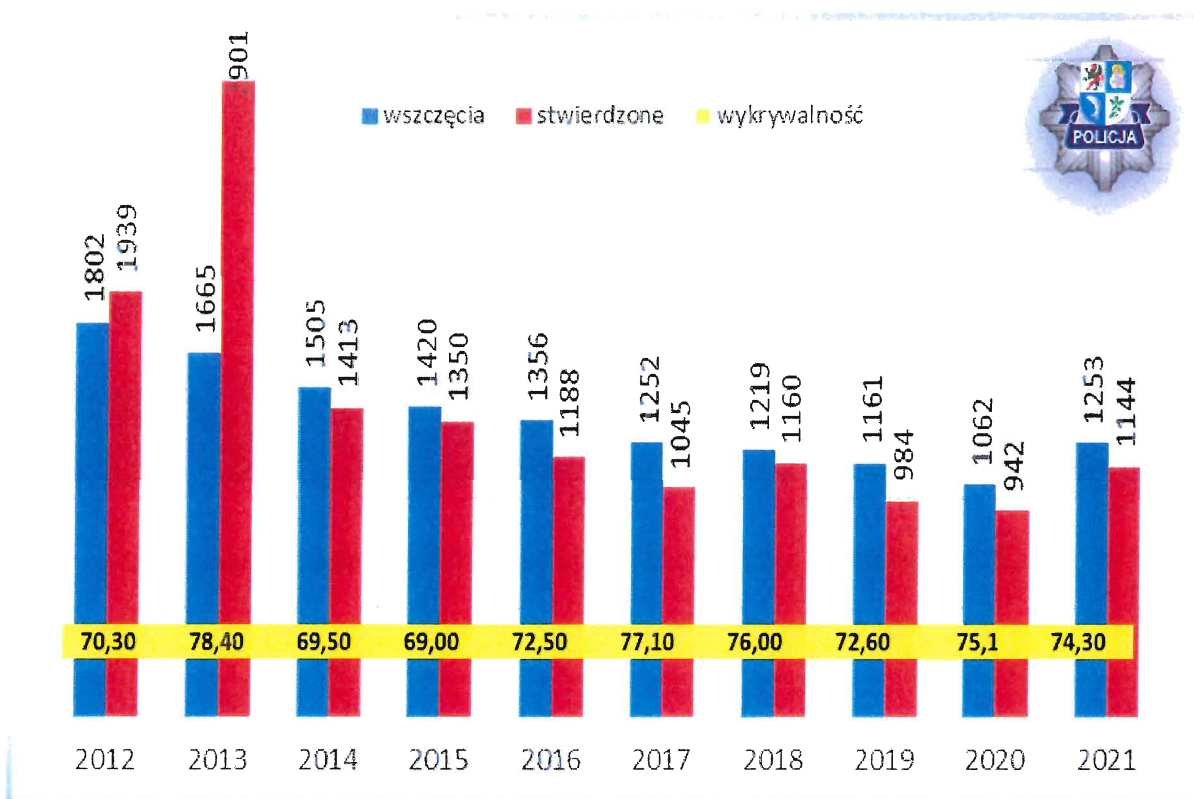
## **II. SŁUŻBA KRYMINALNA - INFORMACJA O STANIE PRZESTĘPCZOŚCI.**

W 2021 r. na terenie powiatu polickiego odnotowano wzrost liczby postępowań o 132 postępowania więcej niż w roku 2020.

W 2021 roku odnotowano na terenie kraju wzrost liczby przestępstw stwierdzonych o 9,3%. Na terenie województwa zachodniopomorskiego odnotowano również wzrost omawianej wartości o 8,8% a na terenie powiatu polickiego odnotowano wzrost o 8,5% w odniesieniu do 2020 roku.

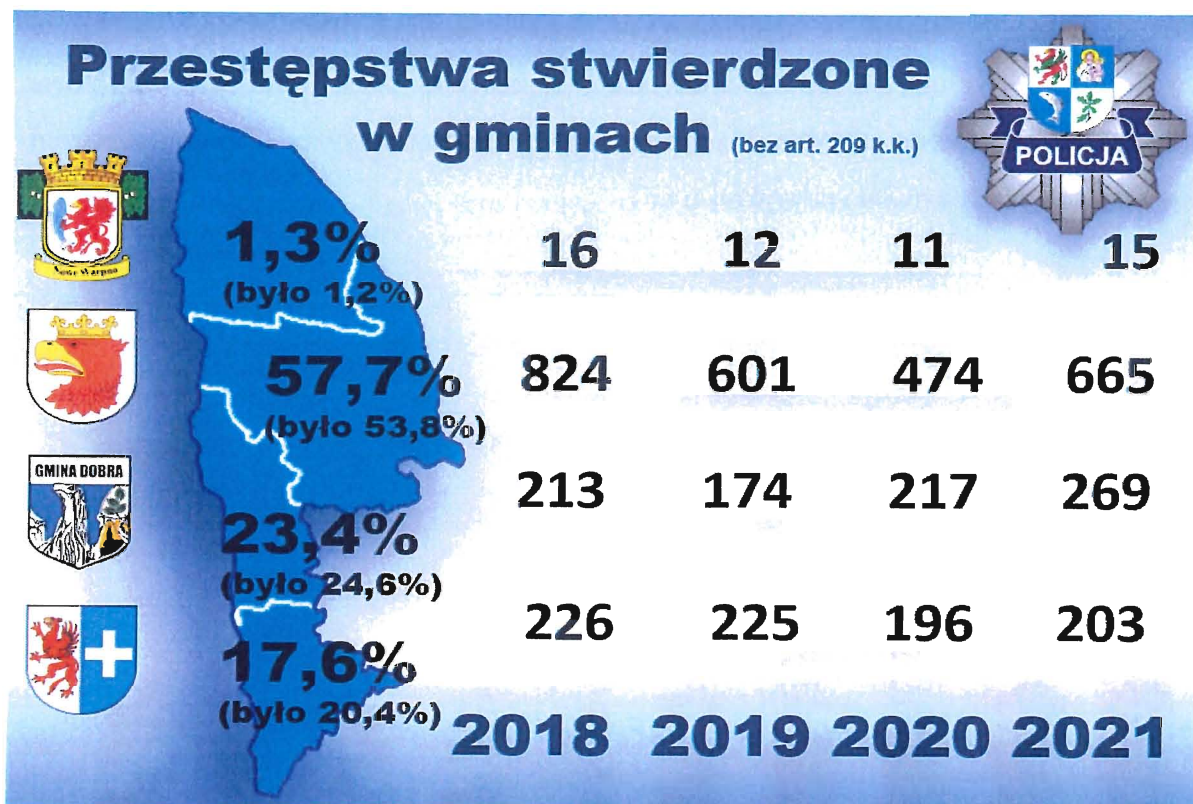
W omawianym okresie stwierdzono na terenie powiatu polickiego 1247 przestępstwa (w roku 2020 – 1064), a zatem nastąpił wzrost o 183 stwierdzone przestępstwa. Nadto w roku 2021 w powiecie polickim wszczęto 1364 postępowania przygotowawcze, a więc nastąpił wzrost ilości wszczęć o 132 postępowania w stosunku do roku 2020 (2020 r. – 1235 wszczęć), co stanowi wzrost liczby wszczęć o 9%. Odnotowano wykrywalność ogółem na

poziomie 74,3%. W analogicznym okresie roku 2020 osiągnięto wykrywalność ogólną na poziomie 75,1% tak więc nastąpił nieznaczny spadek wykrywalności ogólnej o 0,8%. Należy zaznaczyć że wykrywalność w analizowanym okresie pomimo nieznacznego spadku w dalszym ciągu utrzymuje się na wysokim poziomie powyżej 74%. Tendencje wzrostowa przestępczości ogółem oraz utrzymanie poziomu wykrywalności powyżej 72% na przestrzeni ostatnich 10 lat przedstawiono na wykresie nr 1.



Wykres nr 1 – Przestępczość ogółem na terenie powiatu polickiego.

Rozkład przestępczości ogółem w poszczególnych gminach przedstawiono na rysunku nr 1.

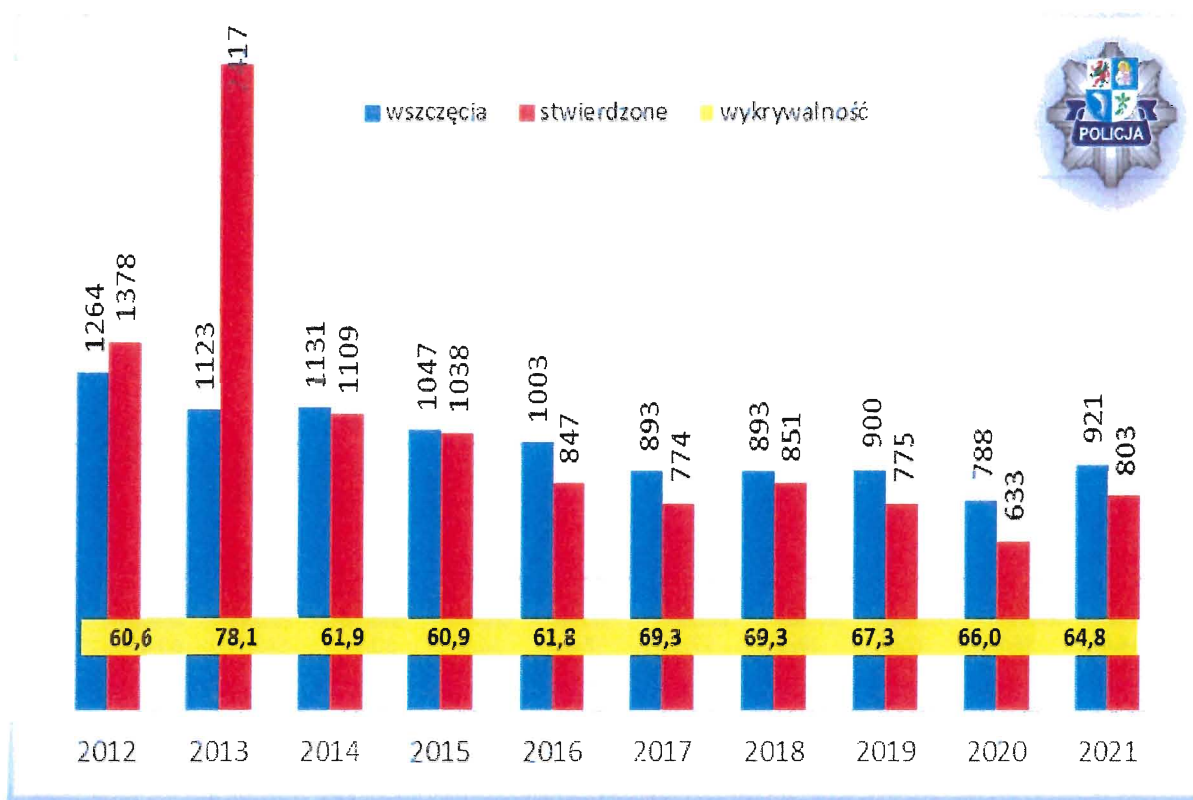


Rysunek nr 1 – Udział procentowy przestępczości ogółem na terenie poszczególnych gmin.

Najwięcej przestępstw stwierdzonych odnotowuje się procentowo na terenie miasta i gminy Police 57,7% (w roku 2020 – 53,8%), gminy Kołbaskowo 17,6% (w 2020 20,4%), gm. Dobra 23,4% (w 2020 roku – 24,6%). Niezmiennie najmniejszy udział przestępstw w powiecie odnotowujemy na terenie gminy Nowe Warpno 1,3% (w 2020 1,2%).

Kolejnym obrazującym poziom przestępczości na danym terenie wskaźnikiem jest przestępczość kryminalna.

W zakresie postępowań wszczętych nastąpił wzrost o 133. Odnotowano również wzrost w zakresie przestępstw stwierdzonych o 170. Odnotowano nieznaczny spadek wykrywalności o 1,2 %, który ukształtował się na poziomie 64,8%. W 2020 roku odnotowano wykrywalność na poziomie 66%. Poniższy wykres wskazuje, że mimo tego spadku wykrywalność na przestrzeni ostatnich 3 lat utrzymywana jest na wysokim poziomie.

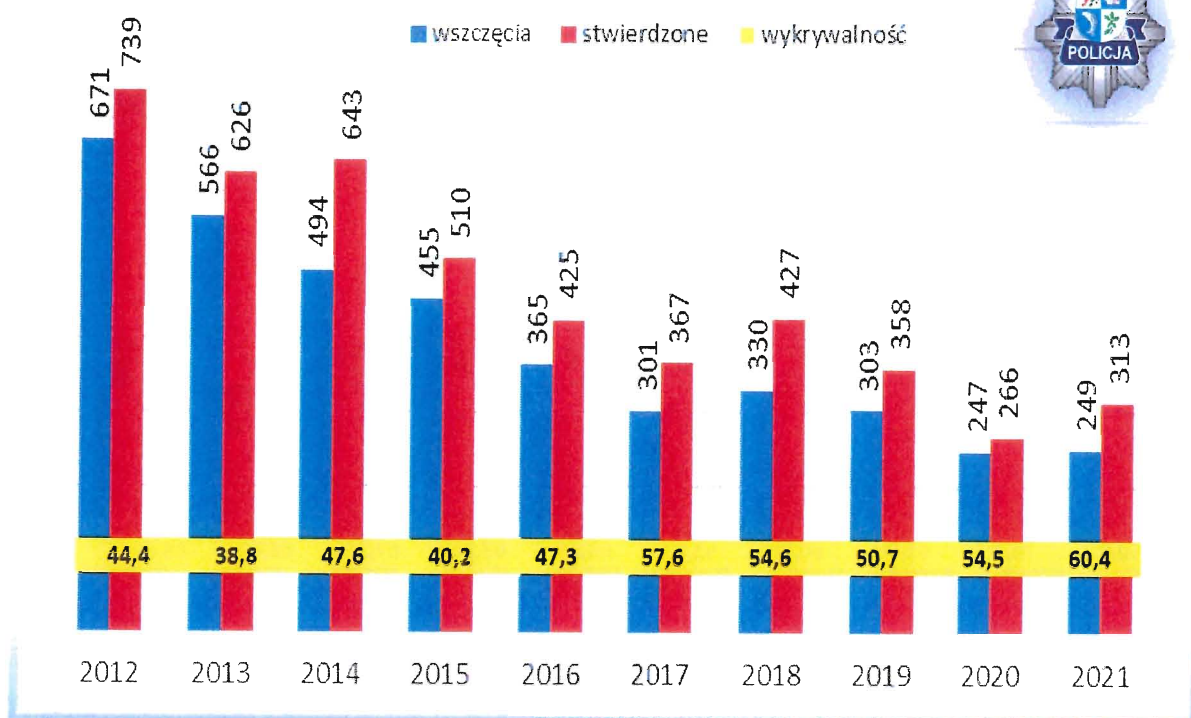


Wykres nr 2 – Przestępczość kryminalna na terenie powiatu polickiego.

Niezmiennie jednym z priorytetów działań Policji jest ograniczenie przestępczości w 7 kategoriach przestępstw pospolitych najbardziej uciążliwych dla społeczeństwa.

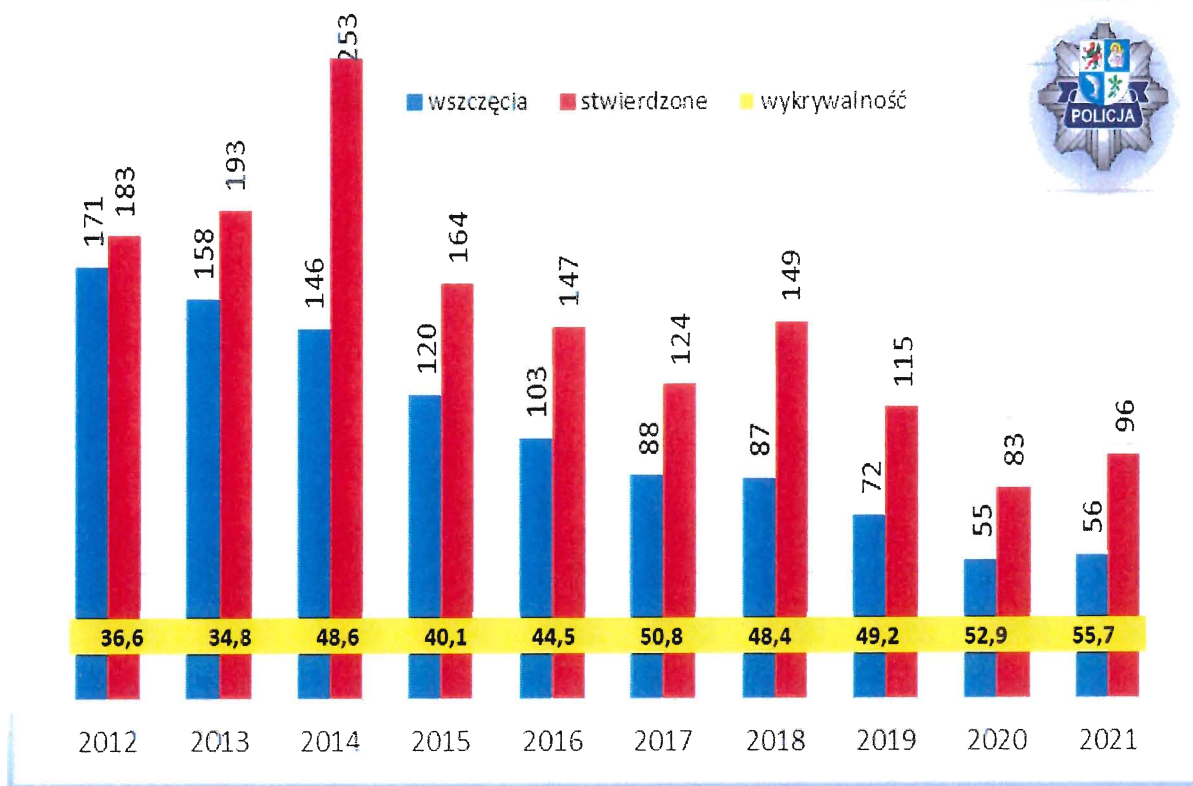
Do tej kategorii zaliczamy przestępstwa z kategorii:

- kradzież z włamaniem,
- kradzież cudzej rzeczy,
- uszkodzenie rzeczy,
- kradzież samochodu,
- uszczerbek na zdrowiu,
- bójka i pobicie,
- przestępczość rozbójnicza (rozbój, wymuszenie rozbójnicze i kradzież rozbójnicza).



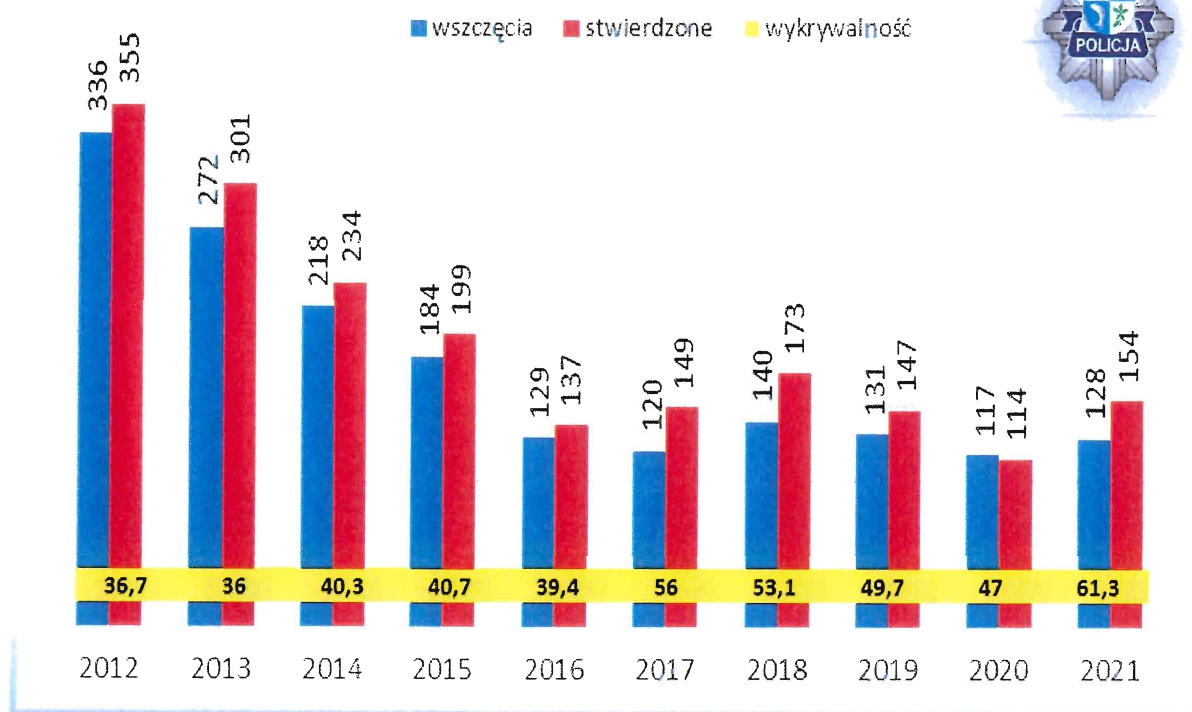
Wykres nr 3 – Przestępczość 7 podstawowych kategorii na terenie powiatu polickiego.

W kategorii „7 przestępstw pospolitych” w 2021 roku odnotowano 313 przestępstw stwierdzonych, co stanowi wzrost o 8,4% w porównaniu do roku 2020, kiedy to odnotowano 266 przestępstwa stwierdzone. Odnotowano również znaczny wzrost wykrywalności przestępstw do poziomu 60,4%, kiedy to w 2020 roku wykrywalność wyniosła 54,5%.



Wykres nr 4 – Przepięstwa kradzieży z włamaniem na terenie powiatu polickiego.

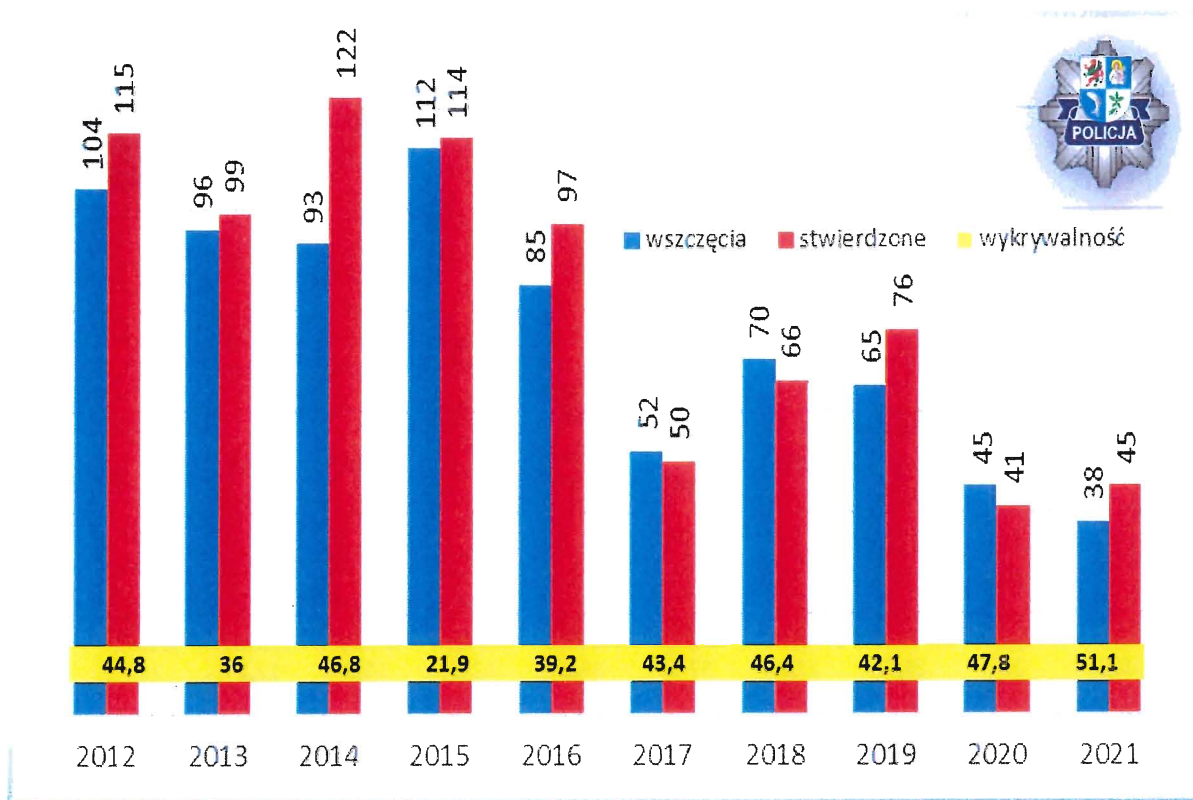
W kategorii przestęstwa kradzieży z włamaniem w 2021 r. odnotowano wzrost liczby przestęstw stwierdzonych o 13 (13,6%) i wszczętych o 1. Nastąpił jednocześnie wzrost wykrywalności z 52,9% do 55,7%. Powyższy wykres obrazuje, że na terenie powiatu przestępczość kradzieży z włamaniem zostaje sukcesywnie ograniczana na podstawie ostatnich lat, zaś jej wykrywalność wynosi ponad 50%.



Wykres nr 5 – Przepięstwa kradzieży cudzej rzeczy na terenie powiatu polickiego.

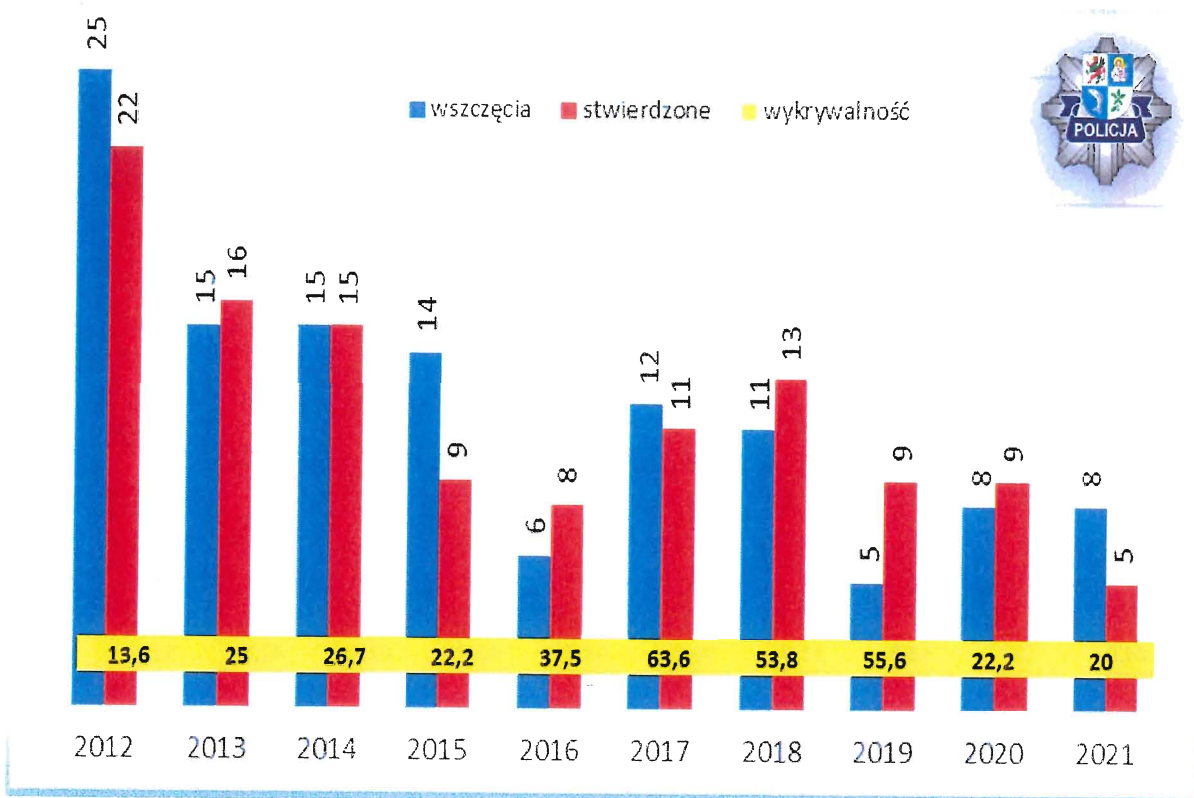
W kategorii kradzieży cudzej rzeczy (wykres nr 5) w 2021 r. odnotowano również wzrost liczby przestępstw stwierdzonych o 25% do poziomu 154 przestępstw. W roku 2020 odnotowano 114 takich przestępstw. Nastąpił natomiast znaczny wzrost wykrywalności o 14,1% do poziomu 61,3%. Liczba postępowań wszczętych to 128 zaś w roku 2020 wszczęć odnotowano 117 (wzrost o 8,5%). Powyższy wykres wskazuje, że w ostatnich latach występują wahania liczby przestępstw i postępowań, przy zachowaniu tendencji wzrostowej w poziomie wykrywalności.





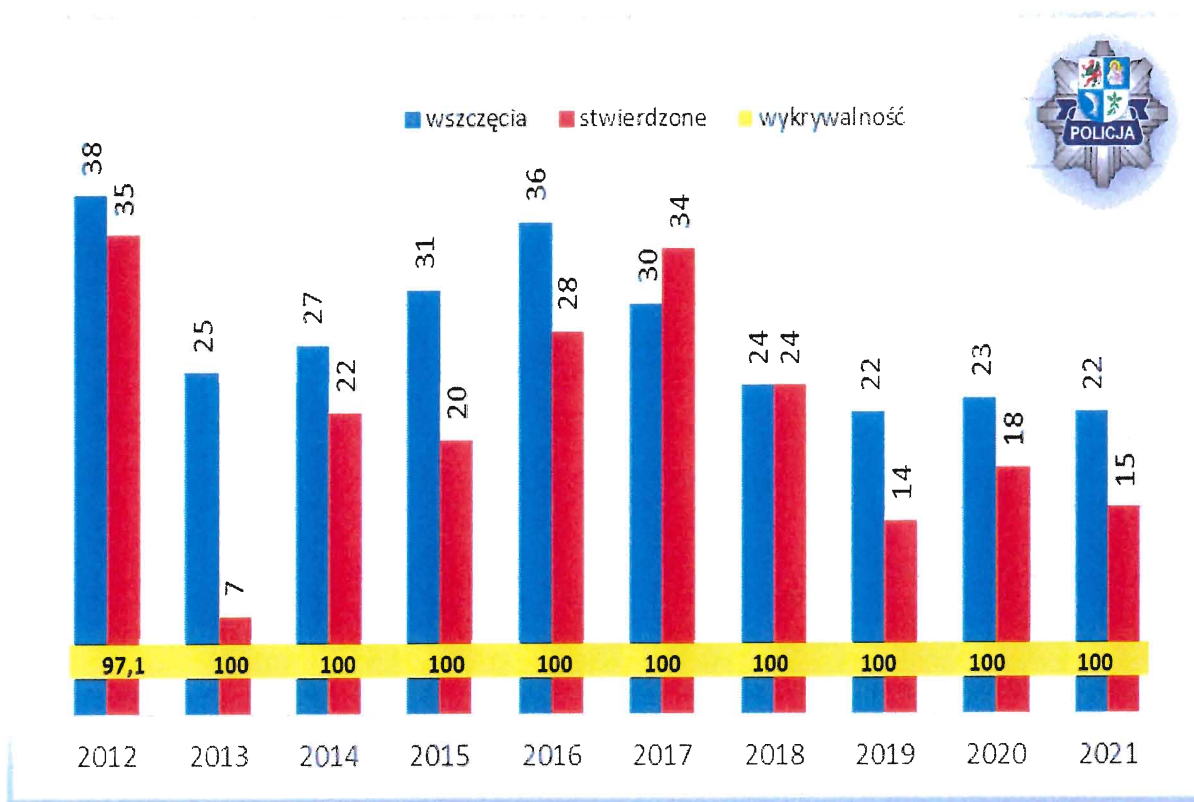
Wykres nr 6 – Przestępstwa uszkodzenia rzeczy na terenie powiatu polickiego.

W kategorii przestępstw uszkodzenia rzeczy w 2021 r. odnotowano również nieznaczny wzrost liczby przestępstw stwierdzonych o 4 (9%) bowiem odnotowano ich 45. W roku 2020 odnotowano natomiast 41 takich przestępstw. Nastąpił również wzrost wykrywalności przestępstw w tej kategorii o 3,3% z 47,8% do 51,1%. Powyższy wykres wskazuje, że w roku 2021 nie dopuszczono do wzrostu tej przestępczości do poziomu sprzed 2020 r. utrzymując wysoki poziom wykrywalności.



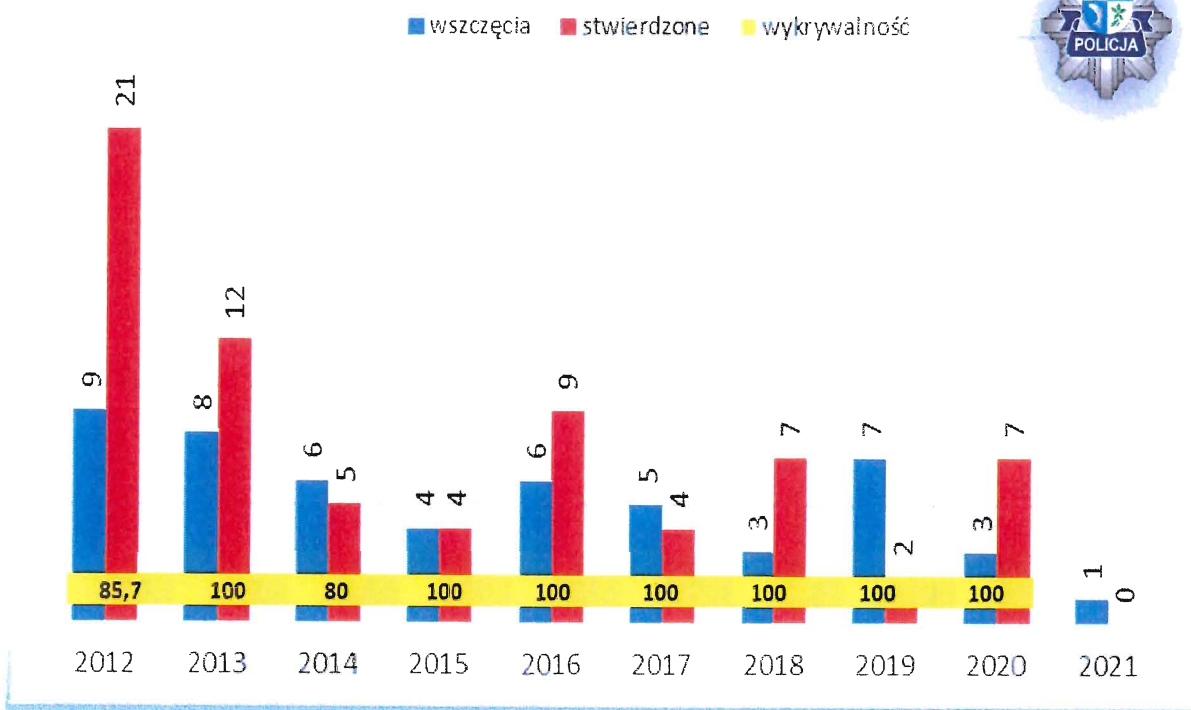
Wykres nr 7 – Przestępstwa kradzieży pojazdu na terenie powiatu polickiego.

W tej kategorii przestępstw kradzieży w 2021 roku odnotowano 5 przestępstw stwierdzonych co stanowi znaczny spadek ilości w porównaniu z rokiem 2020. Nastąpił nieznaczny spadek wykrywalności o 2,2%, która wyniosła 20 % w porównaniu do 2020 r. kiedy wynosiła 22,2 %.



Wykres nr 8 – Przestępstwa spowodowania uszczerbku na zdrowiu (powyżej 7 dni) na terenie powiatu polickiego.

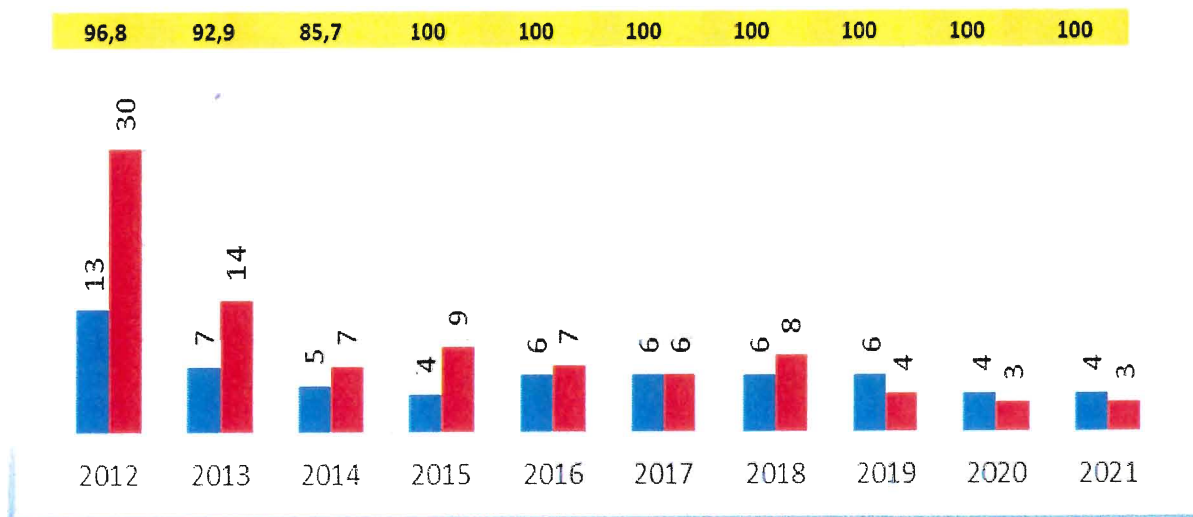
W tej kategorii przestępstw odnotowujemy niezmiennie ograniczanie liczby przestępstw stwierdzonych jak i wszczętych przy niezmiennie bardzo wysokim poziomie ustalania ich sprawców. Kategoria ta jest ściśle związana z przestępstwami rodzinnymi, i ich poziom od kilku lat utrzymuje się na podobnym poziomie.



Wykres nr 9 – Przepęstwa bójki i pobicia na terenie powiatu polickiego.

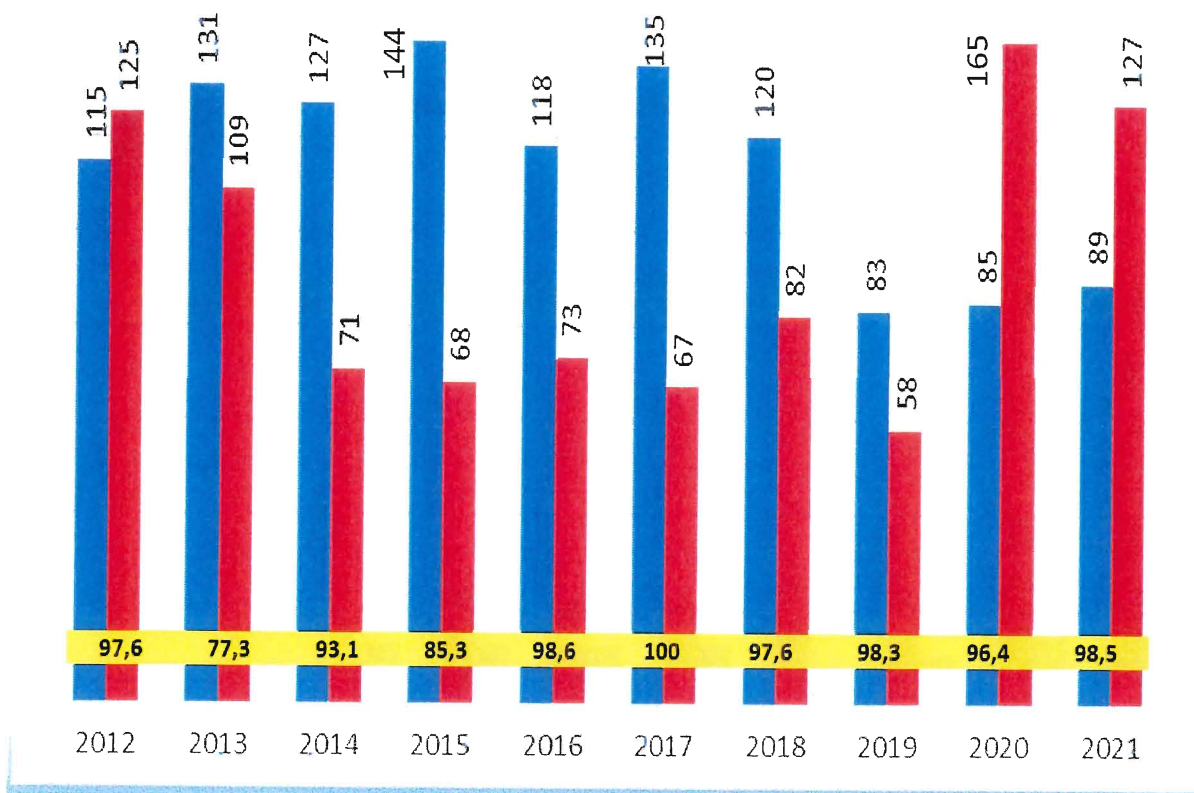
W tej kategorii przestępcw – nie odnotowano przestępcw stwierdzonych co świadczy o właściwym oddziaływaniu prewencyjnym.

■ wszczęcia ■ stwierdzone ■ wykrywalność



Wykres nr 10 – Przeszłość rozbójnicza na terenie powiatu polickiego.

Kategorii przestępczości rozbójniczej w skali ubiegłego roku odnotowaliśmy jednostkowe przypadki tej kategorii przestępstw – tylko 3 stwierdzone. Jest to poziom najniższy od lat. Kategoria tych przestępstw należy do najgroźniejszych, kiedy to sprawca używając przemocy wobec osoby dokonuje zaboru mienia. Znikoma ich ilość w powiecie świadczy z jednej strony o właściwej służbie prewencyjnej (podobnie jak przy bójkach), ale także o wysokim poziomie pracy policjantów kryminalnych, którzy bardzo szybko w 100% ustalają sprawców.



Wykres nr 11 – Przestępczość gospodarcza na terenie powiatu polickiego.

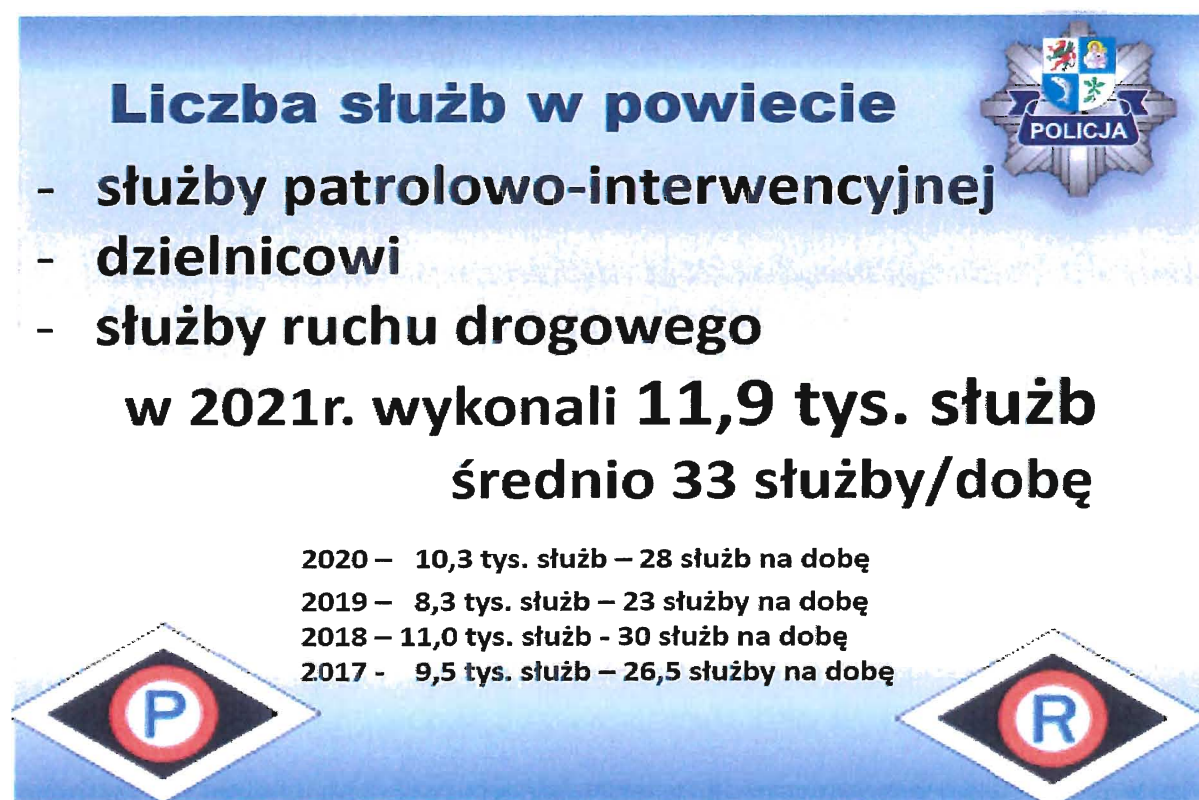
Dane dotyczące przestępstw o charakterze gospodarczym wskazują, że w 2021 r. odnotowano spadek o 7,6% przestępstw stwierdzonych natomiast wzrost wykrywalności do poziomu 98,5%.

Podsumowując wskaźniki dotyczące poziomu przestępczości w powiecie polickim stwierdzić należy, że pomimo odnotowanego spadku przestępstw stwierdzonych w kategorii przestępstw gospodarczych świadczy o skuteczności Policji w ściganiu sprawców tych przestępstw. Wobec najgroźniejszych przestępców stosowane są najsurowsze środki zapobiegawcze w postaci tymczasowego aresztowania, mające na celu niedopuszczenie m.in. do popełniania przez nich kolejnych groźnych przestępstw. W roku 2021 na podstawie materiałów zebranych przez Policję, na wniosek Prokuratury zostało aresztowanych przez Sąd 25 podejrzanych.

### III. SŁUŻBA PREWENCYJNA.

#### 1) Liczba wykonanych służb na terenie powiatu polickiego.

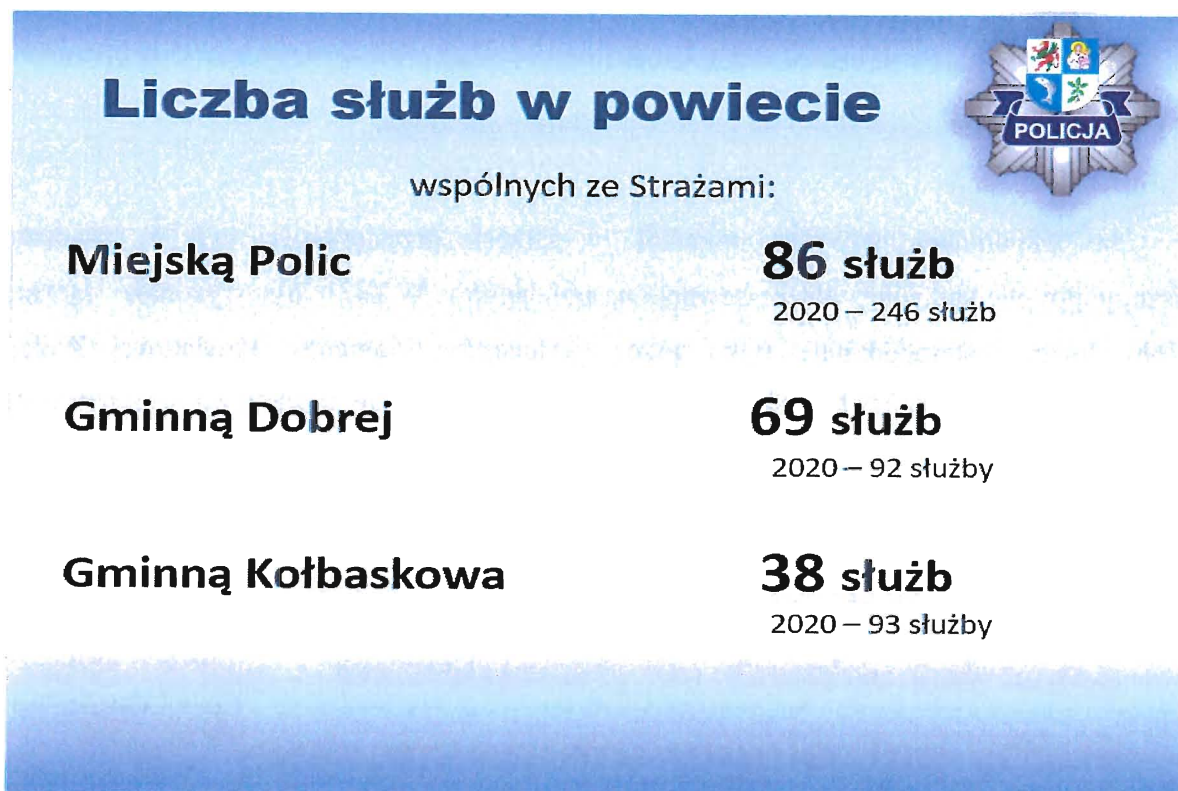
Jak wspomniano powyżej, wskaźniki w zakresie przestępczości były by znacznie gorsze, gdyby nie codzienna służba zewnętrzna policjantów. W 2021 roku wykonano łącznie 11.900 służby ośmiogodzinne tylko przez policjantów Komendy Powiatowej Policji w Policach i Komisariatu Policji w Mierzynie. Do służby średnio na każdą dobę przystępowało 33 policjantów.



Rysunek nr 2 – Liczba 8 godzinnych służb policjantów w powiecie polickim .

Na terenie powiatu polickiego pełnili również służbę policjanci z innych komórek organizacyjnych Policji spoza powiatu oraz przedstawiciele podmiotów pozapolicyjnych.

We współpracy z samorządami, policjanci pełnili również wspólne służby wraz z funkcjonariuszami straży miejskiej i straży gminnych. Liczbę służb przedstawiono na rysunku nr 3.



*Rysunek nr 3 – Liczba 8 godzinnych wspólnych służb policjantów i strażników w powiecie.*

Dbanie o właściwą ilość funkcjonariuszy patrolowych na terenie powiatu polickiego, wzięwszy pod uwagę ilość wakatów w roku 2021, znalazło odzwierciedlenie we wsparciu i skierowaniu funkcjonariuszy Komendy Wojewódzkiej Policji w Szczecinie do powiatu polickiego – ogółem wykonali oni 484 służb – rysunek nr 4.



## Liczba służb w powiecie



### Oddziału Prewencji Policji KWP Szczecin

**169 razy** (śr. co 2 dni) wykonując **484 służby**

2020 – 95 razy 673 służby

2019 – 53 razy 489 służb

w tym na rzecz bezp. w ruchu drogowym **86 służb**

2020 – 215 służb

2019 – 182 służby

### Policji Konnej Wydz. Prewencji KWP Szczecin

**5 razy** wykonując **10 służb**

2020 – 5 razy 10 służb

2019 – 15 razy 30 służb

*Rysunek nr 4 – Liczba 8 godzinnych służb policjantów KWP w Szczecinie na terenie powiatu.*

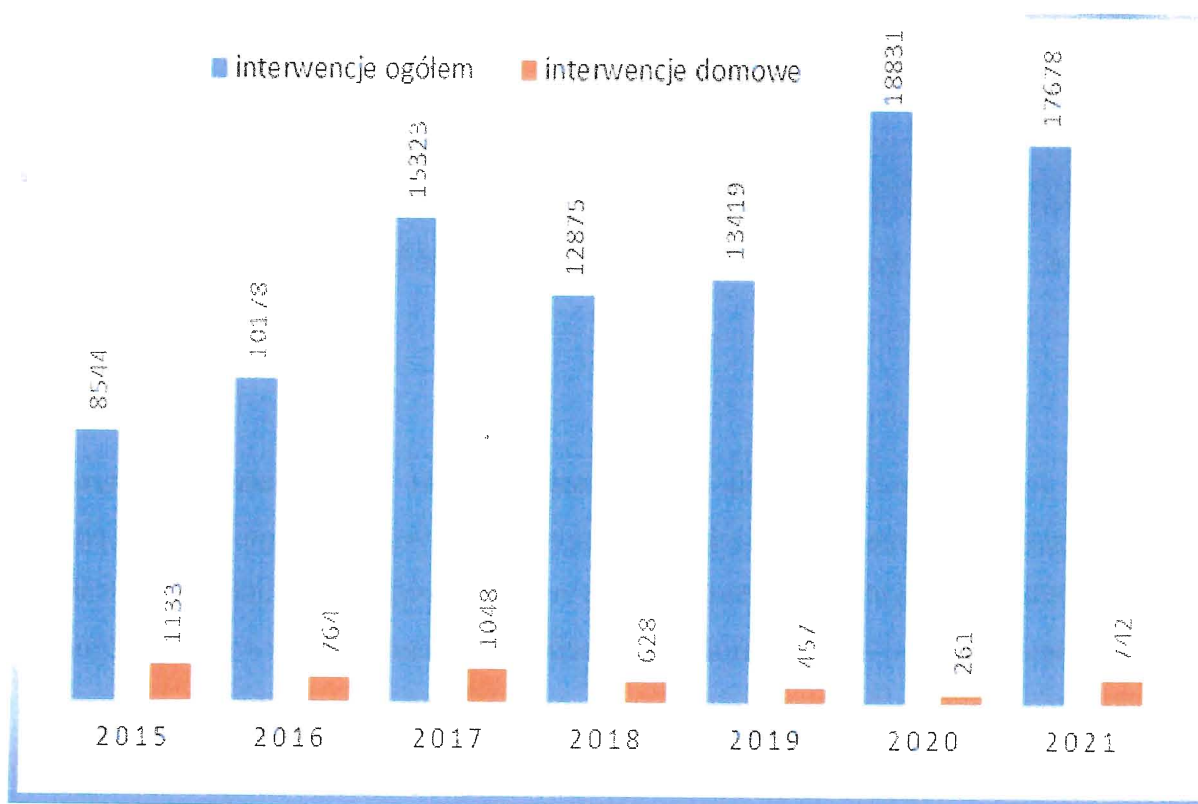
Analizując przedmiotowe wskaźniki należy zaznaczyć fakt wprowadzenia na terenie RP Rozporządzeniem Ministra Zdrowia z dnia 20 marca 2020 r. w sprawie ogłoszenia na obszarze Rzeczypospolitej Polskiej stanu epidemii w dalszym ciągu nałożyło na Policję jak również inne służby zadania związane ze zwalczaniem i przeciwdziałaniem skutkom epidemii. Zgodnie z Decyzją Wojewody Zachodniopomorskiego o szczególnych rozwiązaniach związanych z zapobieganiem, przeciwdziałaniem i zwalczaniem COVID-19, innych chorób zakaźnych oraz wywołanych nimi sytuacji kryzysowych funkcjonariusze Wydziału Prewencji i Ruchu Drogowego kontynuowali wspólne służby z funkcjonariuszami Straży Miejskich i Gminnych.

#### **2) Liczba i efektywność działań prewencyjnych na terenie powiatu polickiego.**

Liczbę interwencji w powiecie w na przestrzeni ostatnich lat zobrazowano na wykresie nr 12. W 2021 roku odnotowano spadek interwencji ogółem o 9,3%. Jednocześnie nastąpił wzrost

liczby interwencji własnych policjantów – z 5053 w roku 2020 do 7113 w roku 2020, co stanowi 43% interwencji z własnej inicjatywy do interwencji ogółem (w tym tych zgłoszonych na nr alarmowy). Średnio jedna interwencja Policji występuje co 29 minut.

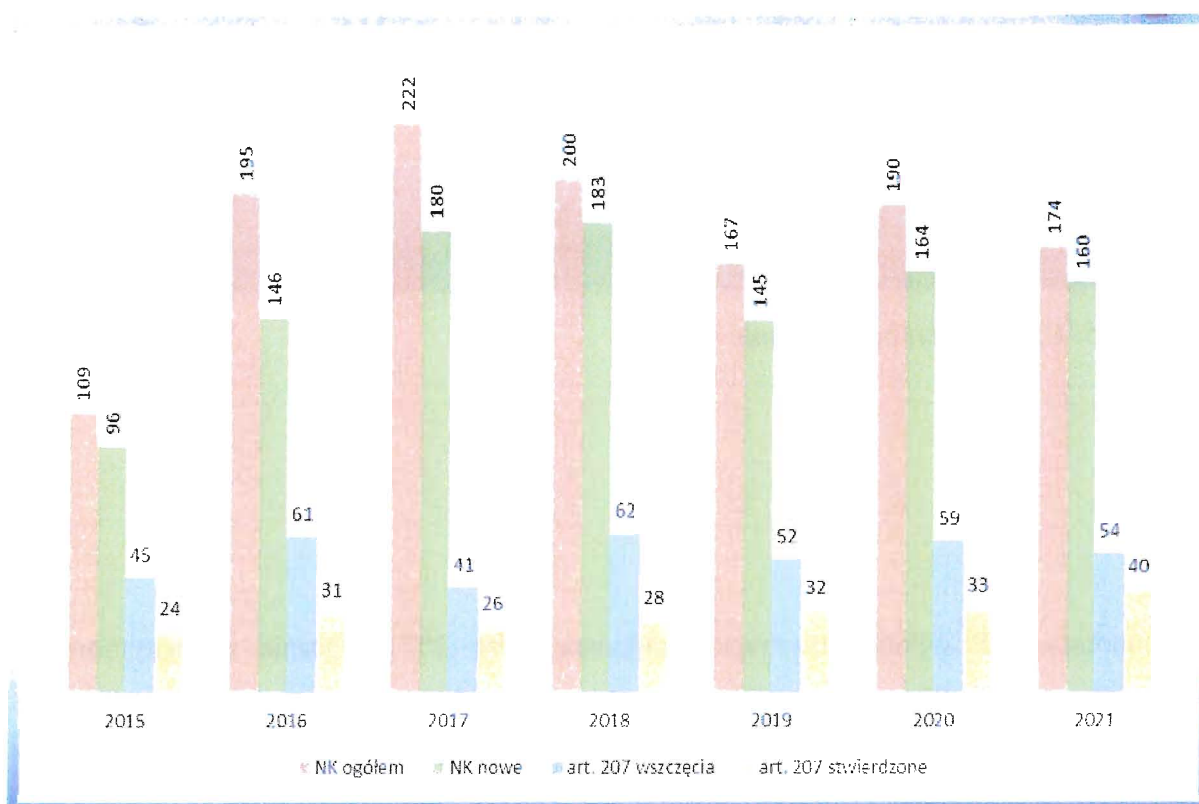
Pomimo utrzymującej się dość wysokiej liczby interwencji ogółem zjawisko to nie powinno niepokoić, bowiem w liczbie tej zawierają się opisane interwencje własne. Negatywną tendencją jest znaczny wzrost interwencji domowych – ze swej specyfiki zgłaszanych przez skonfliktowanych domowników lub sąsiadów słyszących odgłosy awantur. W roku 2021 nastąpił 180% wzrost takich zgłoszeń do poziomu 742.



Wykres nr 12 – Liczba interwencji ogółem i interwencji domowych na terenie powiatu polickiego.

Na wzrost interwencji domowych niewątpliwie wpłynęła sytuacja związana z ogłoszonym stanem epidemii na terytorium RP i rejestrowaniem w początkowej fazie w systemach policyjnych jako interwencja osób objętych kwarantanną i izolacją domową. Wnikliwa analiza zgłoszonych interwencji domowych, zdecydowana reakcja funkcjonariuszy na ujawnioną przemoc domową jak również współpraca z gminnymi zespołami

interdyscyplinarnymi spowodowały utrzymanie na tym samym poziomie liczby założonych „niebieskich kart” - wykres nr 13. Jednocześnie w 2021 r. odnotowano wzrost liczby przestępstw znęcania się nad rodziną co w mojej ocenie jest tendencją pozytywną. W przeważającej ilości wszczętych postępowań z kategorii przestępstw przeciwko rodzinie i opiece, wobec sprawców zostały zastosowane środki zapobiegawcze w postaci nakazu opuszczenia zajmowanego lokalu oraz zakaz zbliżania się do osób pokrzywdzonych.



Wykres nr 13 – Liczba procedur NK oraz postępowań o przestępstwo znęcania na terenie powiatu polickiego.

Funkcjonariusze KPP w Policach osiągnęli w 2021 roku średni czas reakcji na zgłoszenie wynoszący; 17 min. 45 s. Czas interwencji w kategorii pilne, tj. w sytuacjach zagrażających życiu, zdrowiu, mieniu, stwarzających możliwość zatrzymania sprawcy na gorącym uczynku wyniósł zaledwie 9 min. 16 s. Nadmieniam, że dla tej Komendy dla interwencji pilnych założono średni czas reakcji na poziomie **10 minut** – rysunek nr 5

## Osiągnięty czas reakcji na zgłoszenie w 2021



**PILNE  
Interwencje  
(1997 tj.25,8%)**

**Pozostałe  
interwencje**

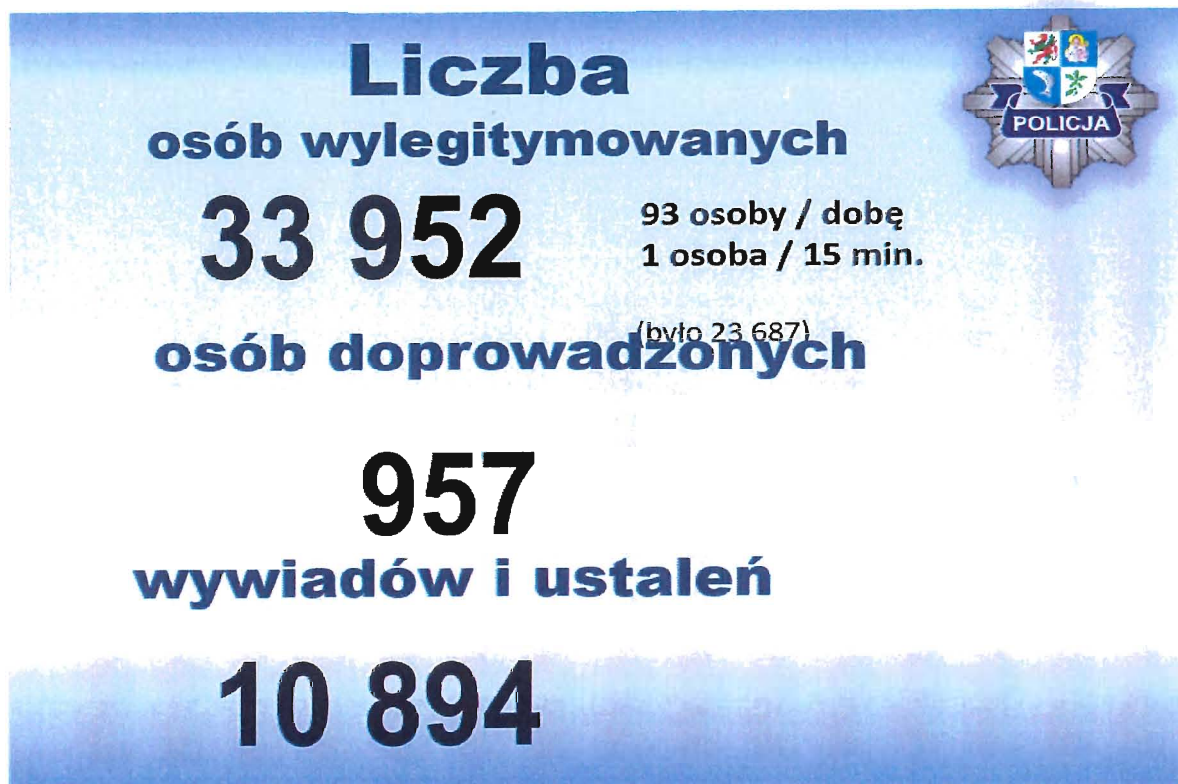
**9 min. 16 s.      20 min. 42 s.**

*Założenie - nie więcej niż 10 min.*

**średni czas reakcji  
17 min 45 s.**

*Rysunek nr 5 -Czas reakcji ba zgłoszenie*

Funkcjonariusze KPP w Policach w trakcie codziennej służb 2021 r. łącznie wylegitymowali 33952 osoby (średnio 93 osoby na dobę, 1 osoba co 15 minut), doprowadzili 957 osób do sądów, prokuratury i innych uprawnionych organów jak również przeprowadzili 10894 wywiadów i innych ustaleń. Tak znacząca ilość przeprowadzonych czynności w dużym stopniu przyczyniła się do utrzymania wysokiego wskaźnika wykrycia sprawców wyżej omawianych przestępstw.

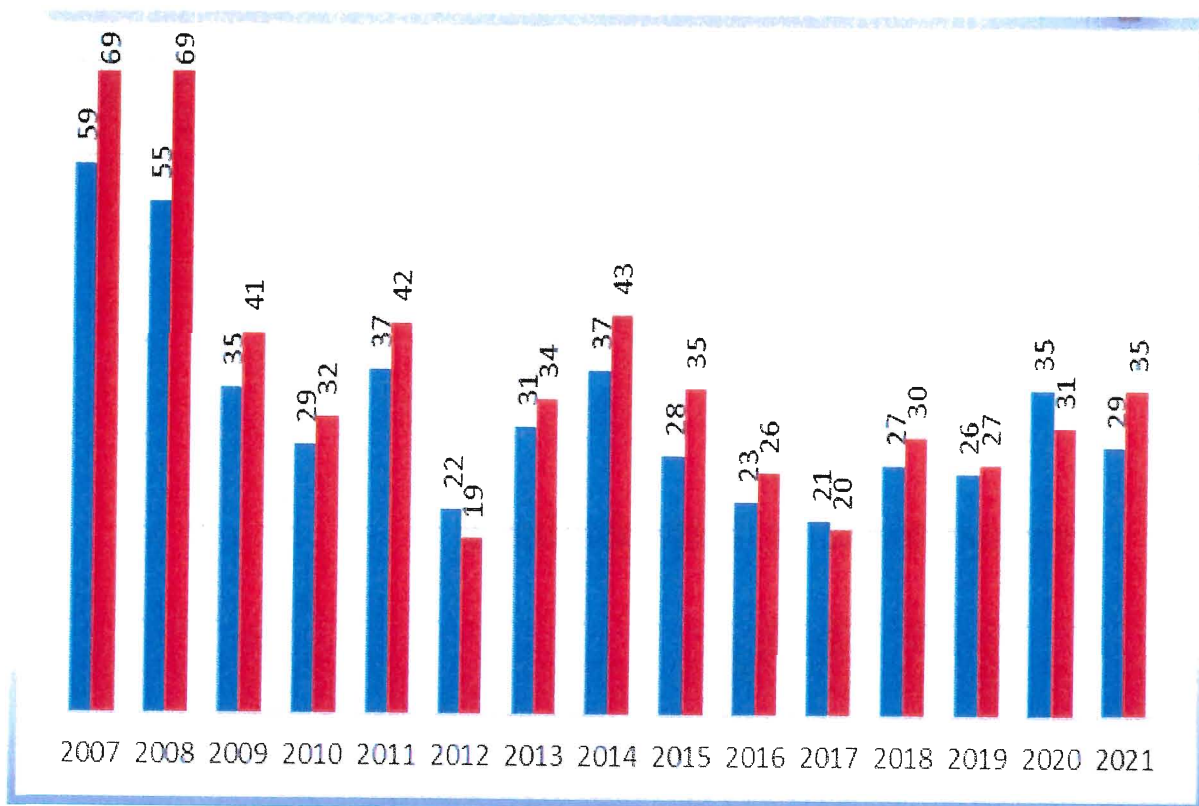


*Rysunek nr 6 - Wybrane wskaźniki służby prewencyjnej na terenie powiatu.*

W kategorii ujawnionych wykroczeń na terenie powiatu polickiego odnotowano łącznie 10294 co przyniosło wzrost skuteczności w tym zakresie o 115 %.

### **3) Stan bezpieczeństwa w ruchu drogowym .**


Na kolejnym wykresie nr 14 zobrazowano liczbę zaistniałych w powiecie wypadków drogowych oraz liczby osób rannych, które odniosły w nich obrażenia. Zestawienie nie obejmuje tylko liczby wypadków w rozumieniu Kodeksu Karnego – gdzie aby zdarzenie zakwalifikować jako przestępstwo spowodowania wypadku, musi nastąpić skutek w postaci naruszenia narządów ciała na okres przekraczający 7 dni. Zestawienie obejmuje więc każde zdarzenie drogowe, w którym uczestnicy doznali jakiegokolwiek uszczerbku na zdrowiu.



Wykres nr 14 – Liczba wypadków drogowych i osób rannych na terenie powiatu polickiego..

W 2021 r. odnotowano spadek liczby wypadków w porównaniu do roku poprzedniego. Do odnotowanych wypadków przyczyniło się kilka czynników takich jak, w dalszym ciągu niewłaściwa infrastruktura przejść dla pieszych tj. doświetlenie przejść wyposażonych w wysepkę dla pieszych, oznakowanie światła sygnalizacyjne pulsujące koloru żółtego.

Kolejny rysunek nr 7 przedstawia liczbę wypadków w poszczególnych gminach z odniesieniem się do roku poprzedniego.



Rysunek nr 7 – Wypadki drogowe na terenie powiatu polickiego.

Najwięcej wypadków odnotowano na terenie gm. Police 44,8 % następnie gm. Dobra 31%, gm. Kołbaskowo 20,7%, gm. Nowe Warpno 3,5 %.

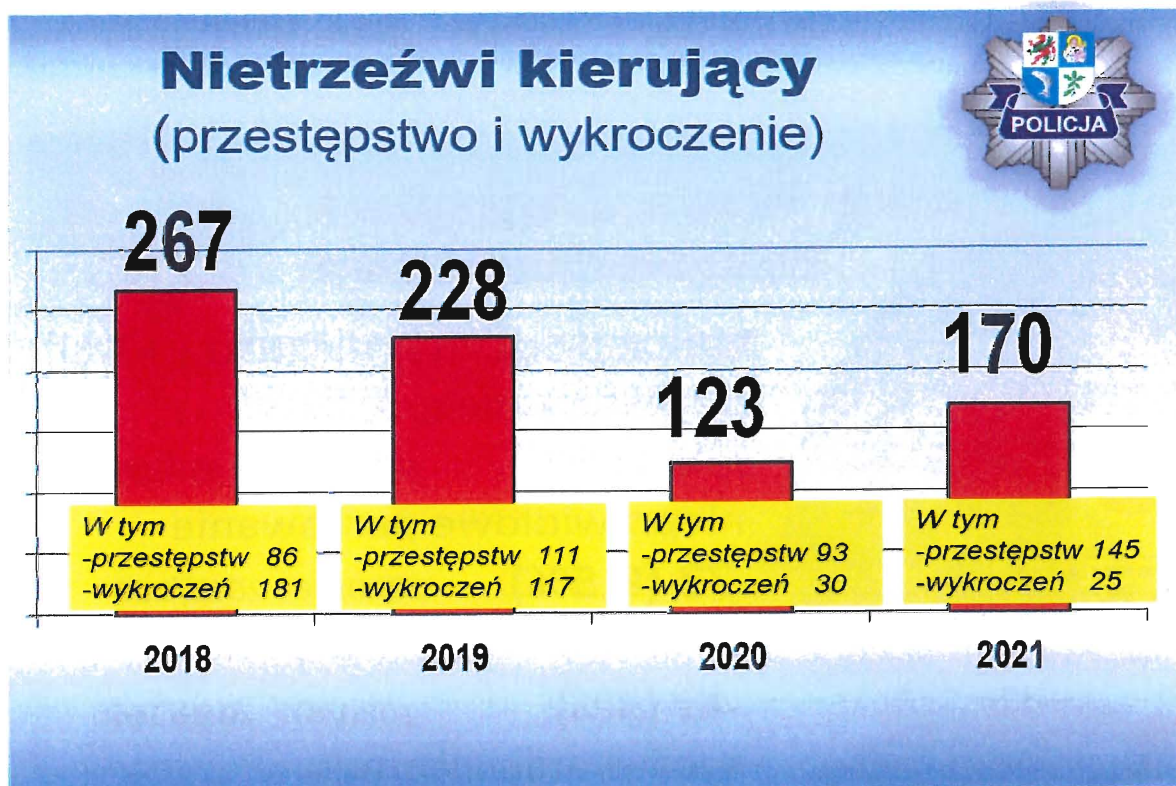


*Rysunek nr 8 – Wypadki śmiertelne*

Na terenie powiatu polickiego w 2021 r. odnotowano spadek wypadków ze skutkiem śmiertelnym do 2 co stanowi znaczne ograniczenie w stosunku do liczby wypadków w 2020 r. Funkcjonariusze Ogniw Ruchu Drogowego KPP Police sukcesywnie prowadzą działania zmierzające do poprawy bezpieczeństwa w ruchu drogowym i ograniczenia liczby wypadków śmiertelnych na terenie powiatu polickiego. Działania te ukierunkowane są głównie w stosunku do kierujących jak i do niechronionych uczestników ruchu drogowego.

Na stan bezpieczeństwa na drogach niebagatelny wpływ ma zdolność psychofizyczna kierujących. Na rysunku nr 8 przedstawiono liczbę nietrzeźwych i będących pod wpływem alkoholu kierujących.





Rysunek nr 9 – Nietrzeźwi kierujący.

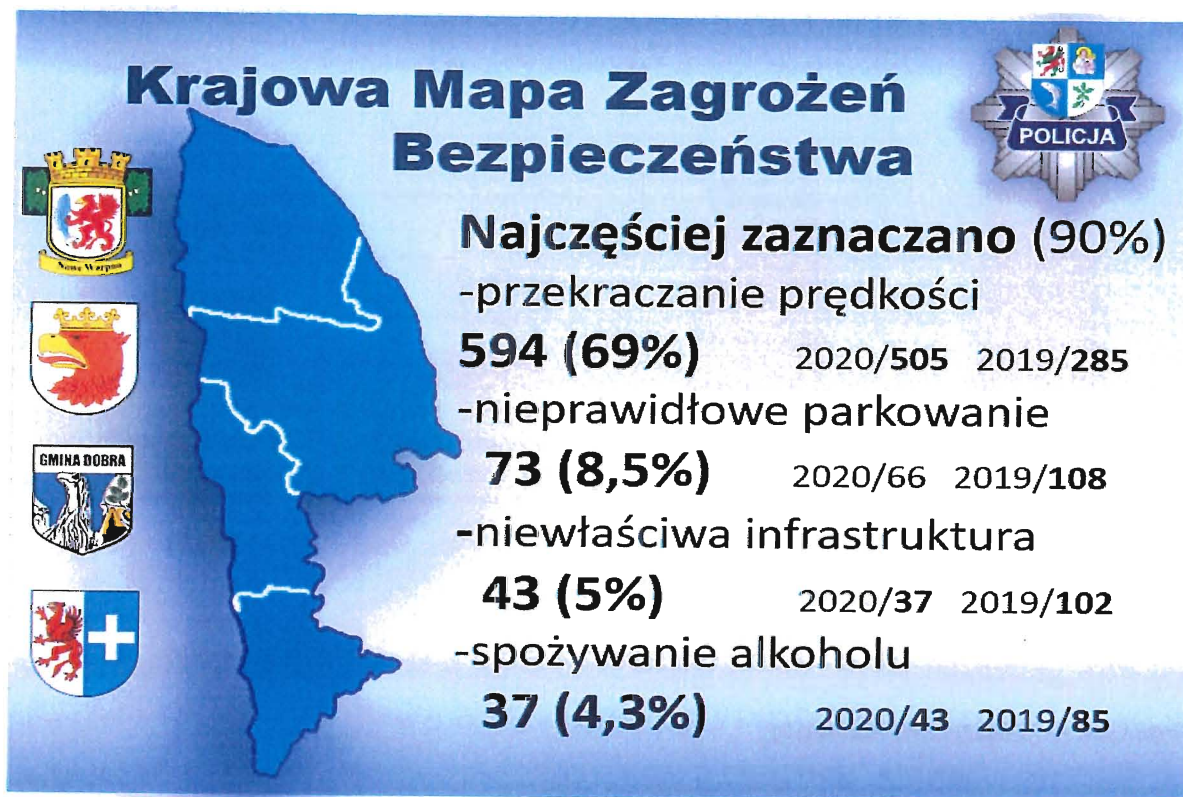
W 2021 roku odnotowano 170 kierowców będących pod wpływem alkoholu. Spośród tej liczby 145 sprawców w kategorii przestępstw i 25 sprawców w kategorii wykroczeń.

#### 4) Krajowa Mapa Zagrożeń Bezpieczeństwa .

W roku 2021 nadal realizowano zadania związane z wdrożoną w 2016r. na terenie całego kraju inicjatywą pod nazwą Krajowa Mapa Zagrożeń Bezpieczeństwa. Głównym celem tej inicjatywy jest pozyskiwanie od społeczeństwa informacji w zakresie miejsc zagrożonych na danym terenie. Jest to program ogólnodostępny umieszczony w Internecie. Nie zastępuje on możliwości zgłaszania spraw Policji poprzez numery alarmowe. Jest dodatkowym kanałem komunikowania się umożliwiającym lokalizowania zagrożeń na mapach oraz przesyłania zdjęć na ich potwierdzenie.

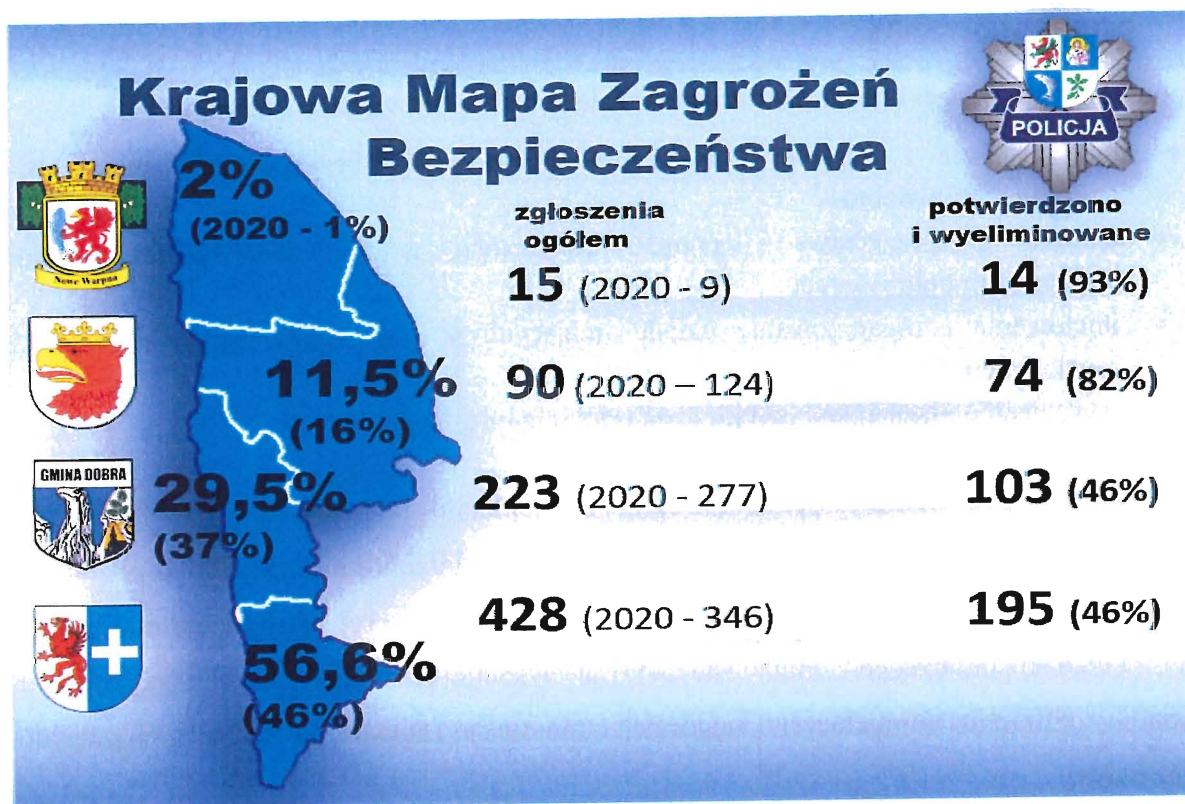
Za pośrednictwem tego programu każdy mieszkaniec danego terenu może sam zgłaszać i wskazywać miejsca, gdzie dochodzi do naruszenia ładu i porządku prawnego. Wskazywane miejsca i problem jest sprawdzany przez policjantów właściwych pod względem lokalizacji miejsca jak i pionu służby. Dzięki tej aplikacji internetowej eliminujemy najbardziej uciążliwe zjawiska społeczne.

Aktywność mieszkańców powiatu polickiego w korzystaniu z aplikacji KMZP przedstawiono na rysunku nr 10.



Rysunek nr 10 – Krajowa Mapa Zagrożeń Bezpieczeństwa – kategorie o największej liczbie zgłoszeń.

W 2021 roku na terenie powiatu polickiego mieszkańcy najczęściej zgłaszali przekraczanie prędkości, nieprawidłowe parkowanie, niewłaściwą infrastrukturę drogową oraz spożywanie alkoholu w miejscach niedozwolonych. Wszystkie te informacje wykorzystujemy do planowania służby, kierując policjantów w miejsca zagrożone aż do eliminacji zjawiska. W zakresie infrastruktury dopiero po potwierdzeniu zagrożenia informujemy zarządców, o stwierdzony zagrożeniu celem podjęcia działań zmierzających do jego wyeliminowania.



Rysunek nr 11 – Krajowa Mapa Zagrożeń Bezpieczeństwa – liczba zgłoszeń w poszczególnych gminach powiatu polickiego.

Na terenie powiatu w 2021 roku odnotowano 747 zgłoszeń za pomocą Mapy Zagrożeń. Potwierdzalność zgłoszeń utrzymuje się na poziomie 71 % zgłoszeń. W roku poprzednim zgłoszeń było mniej co świadczy o coraz bardziej świadomym używaniu aplikacji przez mieszkańców.

### 5) Profilaktyka społeczna prowadzona przez funkcjonariuszy na terenie powiatu.

Policjanci KPP w Policach i KP w Mierzynie do marca 2021 r. byli czynnie zaangażowani w działalność profilaktyczną. Działania te były prowadzone głównie przez dzielnicowych w ramach programu „Dzielnicowy Bliżej Nas”. Jak co roku aktywnie prowadziliśmy profilaktykę z dziećmi oraz osobami w podeszłym wieku. W 2021 r. odnotowano 115 spotkań z młodzieżą i 66 spotkań z pedagogami. Działania profilaktyczne od momentu wprowadzenia stanu epidemii została znacząco ograniczona i była prowadzona w ramach e-lekcji.

#### IV. PODSUMOWANIE

Na podstawie powyższej informacji stwierdzić należy, że główne zadania Policji, tj:

- ochrona życia i zdrowia ludzi oraz mienia przed bezprawnymi zamachami naruszającymi te dobra,
- ochrona bezpieczeństwa i porządku publicznego, w tym zapewnienie spokoju w miejscach publicznych,
- inicjowanie i organizowanie działań mających na celu zapobieganie przestępstw i wykroczeń,
- wykrywanie przestępstw i wykroczeń oraz ściganie ich sprawców,

W roku 2021 pomimo wprowadzonego stanu epidemii i realizacji innych dodatkowych zadań związanych z przeciwdziałaniem i zapobieganiem epidemii, które narzucone zostały na Policję. Podstawowe zadania w zakresie zwalczania przestępczości jak również utrzymania ładu i porządku publicznego realizowane były na wysokim poziomie nie odbiegającym od poziomu z 2020 roku. W niektórych kategoriach odnotowano zauważalne wzrosty osiągniętych wskaźników.

Analiza wskazuje, na utrzymujące się tendencje spadkowe przestępczości w perspektywie kilkuletniej, wzrosty liczby przestępstw, czy minimalne spadki wykrywalności w niektórych kategoriach w porównaniu rok do roku nie świadczą o pogorszeniu stanu bezpieczeństwa, ale o utrzymaniu wysokiego jego poziomu. Oczywiście nie bagatelizujemy tych sygnałów i będą one przedmiotem naszej aktywności w roku 2022, aby nadal poziom bezpieczeństwa utrzymać na tak wysokim poziomie i dążyć do jego dalszej poprawy.

KOMENDANT POWIATOWY POLICJI  
w Policach  
  
insp. Mariusz Bajor