

Komenda Powiatowa Policji  
w Policach



***ROCZNE SPRAWOZDANIE Z DZIAŁALNOŚCI  
KOMENDANTA POWIATOWEGO POLICJI W  
POLICACH***

***INFORMACJA O STANIE PORZĄDKU I  
BEZPIECZEŃSTWA PUBLICZNEGO W POWIECIE  
POLICKIM***

**ZA OKRES 2022 ROKU**

## **I. WSTĘP.**

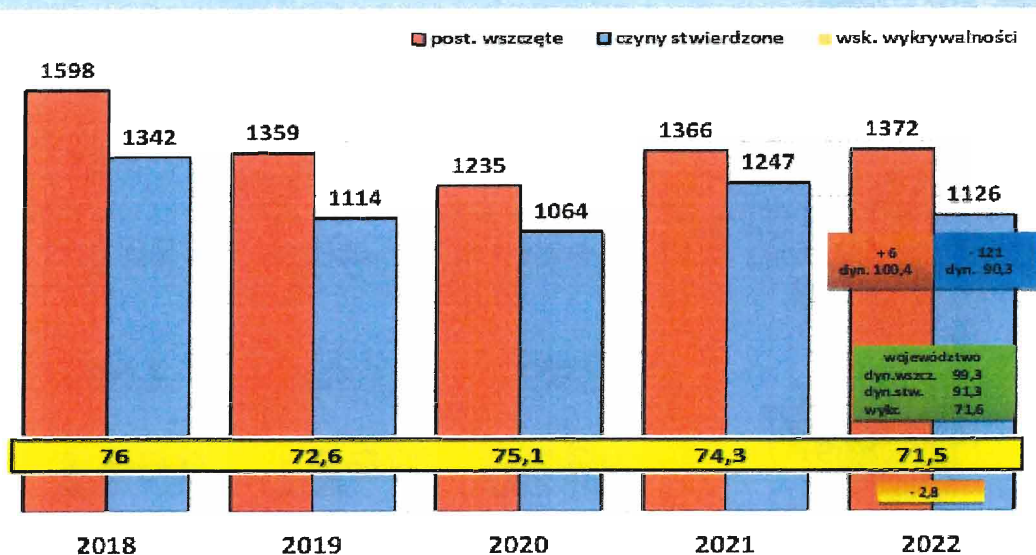
Niniejszy dokument stanowi informację stanie bezpieczeństwa i porządku publicznego na terenie powiatu polickiego złożoną w trybie art. 10 ust 1 ustawy o Policji. Informuje o liczbie zdarzeń, tendencjach w strukturze przestępczości oraz potencjalnych zagrożeniach zaistniałych na terenie działania Komendy Powiatowej Policji w Policach, która obejmuje swoim zasięgiem cztery gminy wchodzące w skład powiatu tj. Dobra, Kołbaskowo, Nowe Warpno i Police.

## **II. SŁUŻBA KRYMINALNA - INFORMACJA O STANIE PRZESTĘPCZOŚCI.**

W 2022 r. na terenie powiatu polickiego odnotowano wzrost liczby postępowań o 6 postępowań więcej niż w roku 2021.

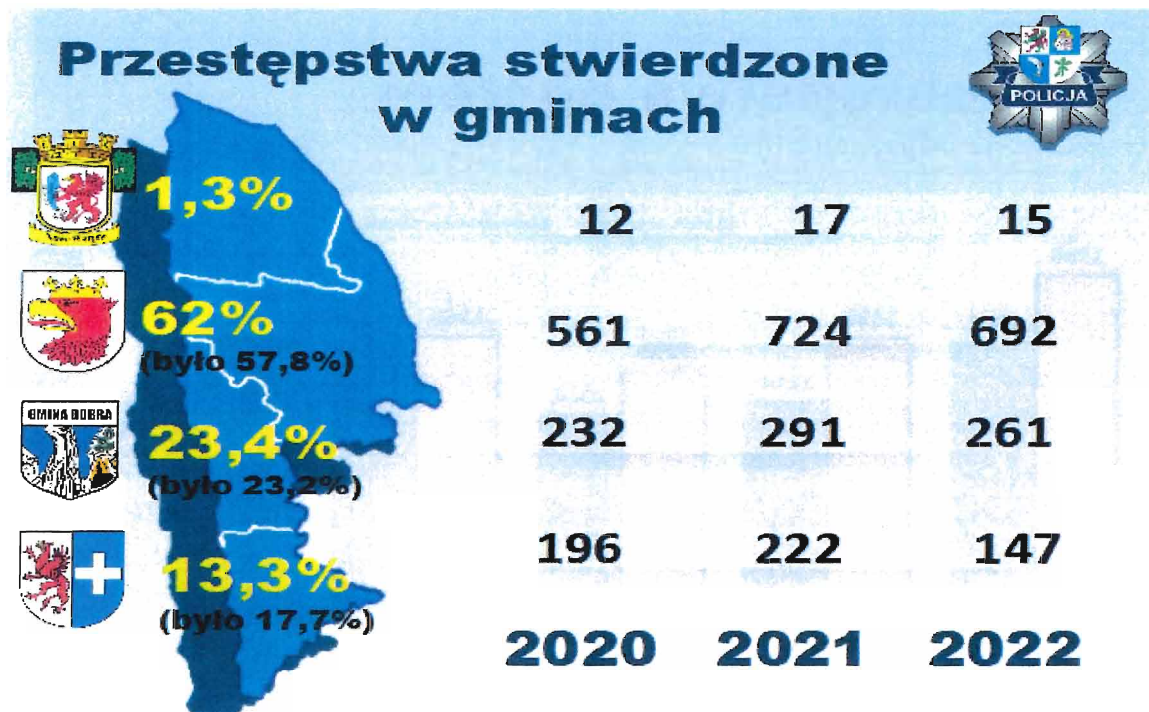
W 2022 roku odnotowano na terenie kraju wzrost liczby przestępstw stwierdzonych o 4,94%. Na terenie województwa zachodniopomorskiego odnotowano natomiast spadek omawianej wartości o 8,66% a na terenie powiatu polickiego odnotowano spadek o 9,7% w odniesieniu do 2021 roku.

## Przestępstwa ogółem



Wykres nr 1 – Przestępczość ogółem na terenie powiatu polickiego.

W omawianym okresie stwierdzono na terenie powiatu polickiego 1126 przestępstwa (w roku 2021 – 1247), a zatem nastąpił spadek o 121 stwierdzone przestępstwa. Nadto w roku 2022 w powiecie polickim wszczęto 1372 postępowania przygotowawcze, a więc nastąpił wzrost ilości wszczęć o 6 postępowań w stosunku do roku 2021 (2021 r. – 1366 wszczęć), co stanowi wzrost liczby wszczęć o 0,43%. Odnotowano wykrywalność ogółem na poziomie 71,5%. W analogicznym okresie roku 2021 osiągnięto wykrywalność ogólną na poziomie 74,3% tak więc nastąpił nieznaczny spadek wykrywalności ogólnej o 2,8%. Należy zaznaczyć że wykrywalność w analizowanym okresie pomimo nieznacznego spadku w dalszym ciągu utrzymuje się na wysokim poziomie powyżej 70%. Tendencje wzrostowa przestępczości ogółem oraz utrzymanie poziomu wykrywalności powyżej 70% na przestrzeni ostatnich 5 lat przedstawiono na wykresie nr 1.



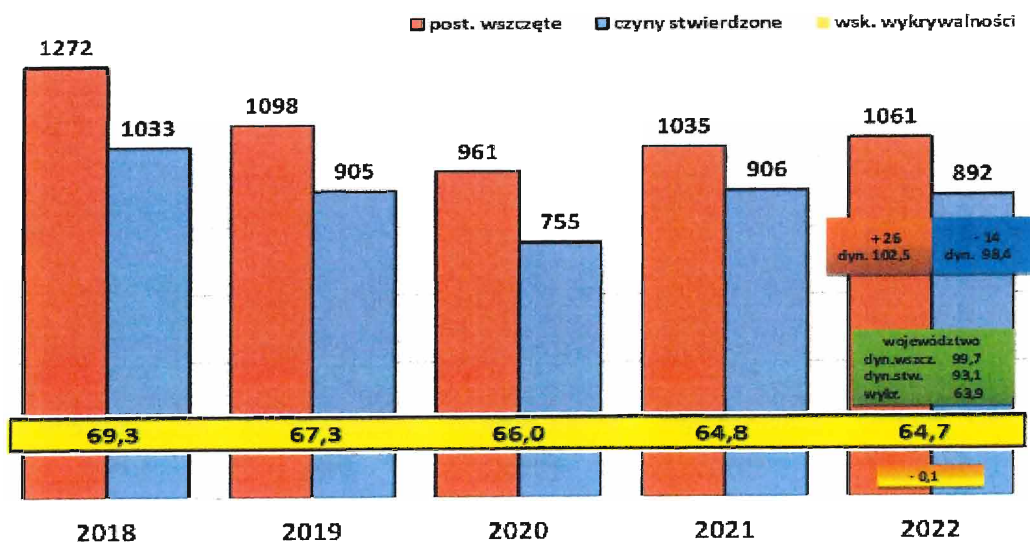
Rysunek nr 1 – Udział procentowy przestępczości ogółem na terenie poszczególnych gmin.

Rozkład przestępczości ogółem w poszczególnych gminach przedstawiono na rysunku nr 1. Najwięcej przestępstw stwierdzonych odnotowuje się procentowo na terenie miasta i gminy Police 62% (w roku 2021 – 57,8%), gminy Kołbaskowo 13% (w 2021- 17,7%), gm. Dobra 23,4% (w 2021 roku – 23,2%). Niezmiennie najmniejszy udział przestępstw w powiecie odnotowujemy na terenie gminy Nowe Warpno 1,3% (w 2021 1,3%).

Kolejnym obrazującym poziom przestępczości na danym terenie wskaźnikiem jest przestępczość kryminalna.

W zakresie postępowań wszczętych nastąpił wzrost o 26. Odnotowano spadek w zakresie przestępstw stwierdzonych o 14. Odnotowano nieznaczny spadek wykrywalności o 0,1 %, który ukształtował się na poziomie 64,7%. W 2021 roku odnotowano wykrywalność na poziomie 64,8%. Poniższy wykres wskazuje, że mimo nieznacznego spadku wykrywalność na przestrzeni ostatnich 3 lat utrzymywana jest na wysokim poziomie.

# Przestępstwa kryminalne



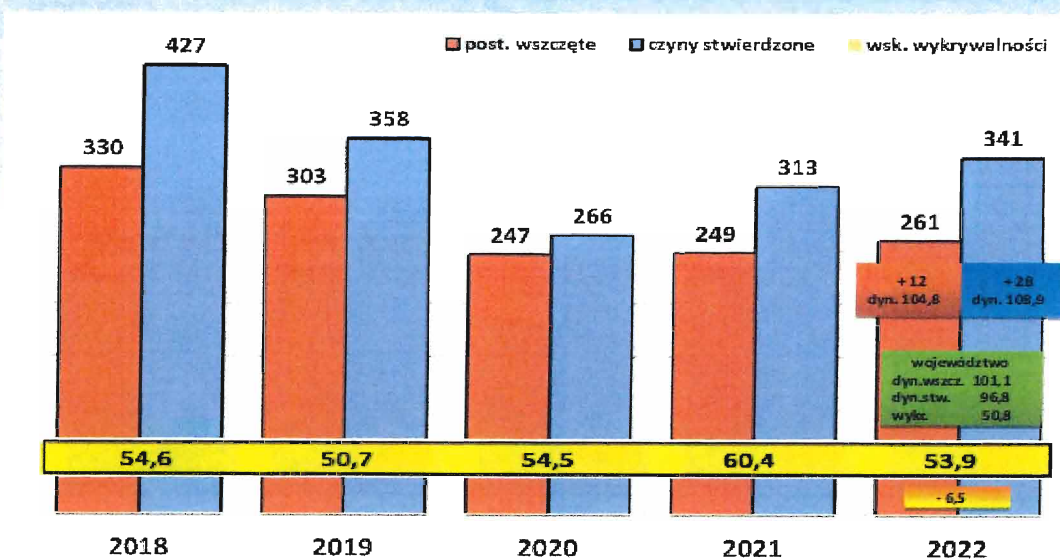
Wykres nr 2 – Przestępczość kryminalna na terenie powiatu pielickiego.

Niezmiennie jednym z priorytetów działań Policji jest ograniczenie przestępczości w 7 kategoriach przestępstw pospolitych najbardziej uciążliwych dla społeczeństwa.

Do tej kategorii zaliczamy przestępstwa z kategorii:

- kradzież z włamaniem,
- kradzież cudzej rzeczy,
- uszkodzenie rzeczy,
- kradzież samochodu,
- uszczerbek na zdrowiu,
- bójka i pobicie,
- przestępczość rozbójnicza (rozbój, wymuszenie rozbójnicze i kradzież rozbójnicza).

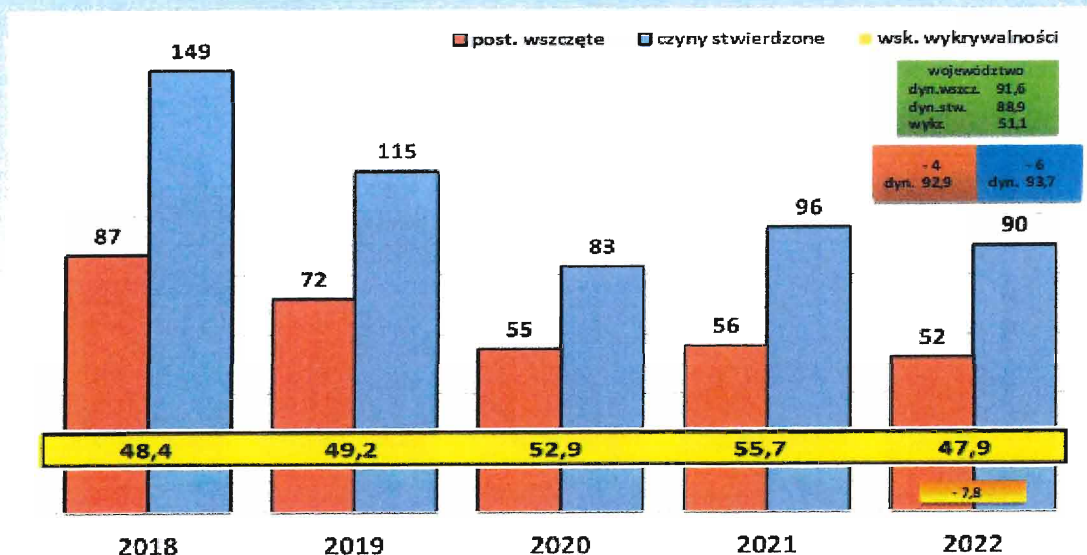
# Przestępstwa 7 kategorii



Wykres nr 3 – Przestępczość 7 podstawowych kategorii na terenie powiatu polickiego.

W kategorii „7 przestępstw pospolitych” w 2022 roku odnotowano 341 przestępstw stwierdzonych, co stanowi wzrost o 8,9% w porównaniu do roku 2021, kiedy to odnotowano 313 przestępstwa stwierdzone. Odnotowano spadek wykrywalności przestępstw do poziomu 53,9%, kiedy to w 2021 roku wykrywalność wyniosła 60,4%. Należy jednak zwrócić uwagę, iż w 2021 roku nastąpił znaczny wzrost wykrywalności w stosunku do lat poprzednich. Analizując wykrywalność na przełomie ostatnich lat stwierdza się, że wykrywalność pozostaje na wysokim poziomie, bliskim średniej wartości wykrywalności z ostatnich 5 lat tj. 54,82%.

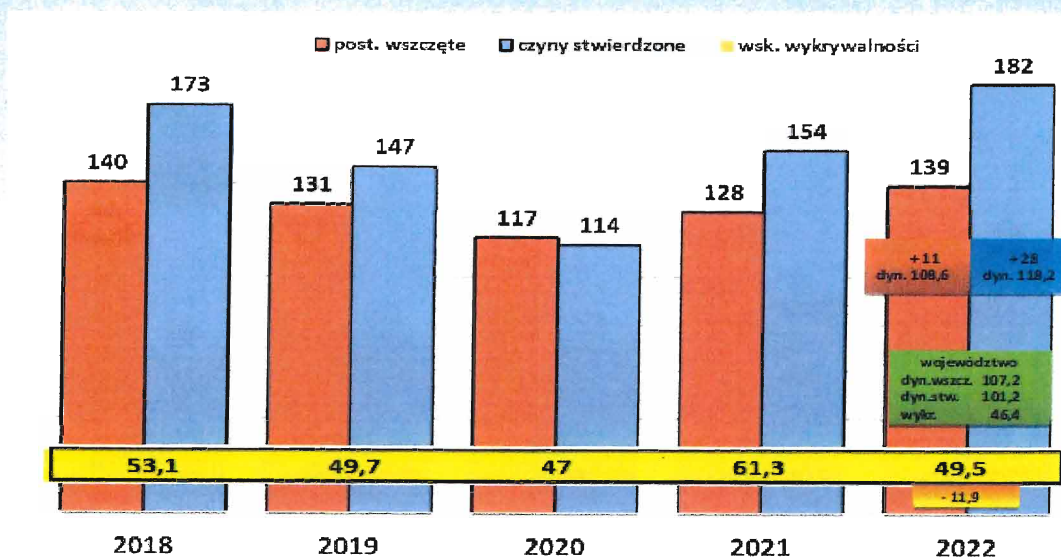
# Kradzież z włamaniem



Wykres nr 4 – Przestępstwa kradzieży z włamaniem na terenie powiatu polickiego.

W kategorii przestępstwa kradzieży z włamaniem w 2022 r. odnotowano spadek liczby przestępstw stwierdzonych o 6 (6,2%) i wszczętych o 4. Nastąpił jednocześnie spadek wykrywalności z 55.7% do 47.9%. Powyższy wykres obrazuje, że na terenie powiatu przestępczość kradzieży z włamaniem zostaje sukcesywnie ograniczana na podstawie ostatnich lat, zaś jej wykrywalność wynosi niecałe 50%.

# Kradzież

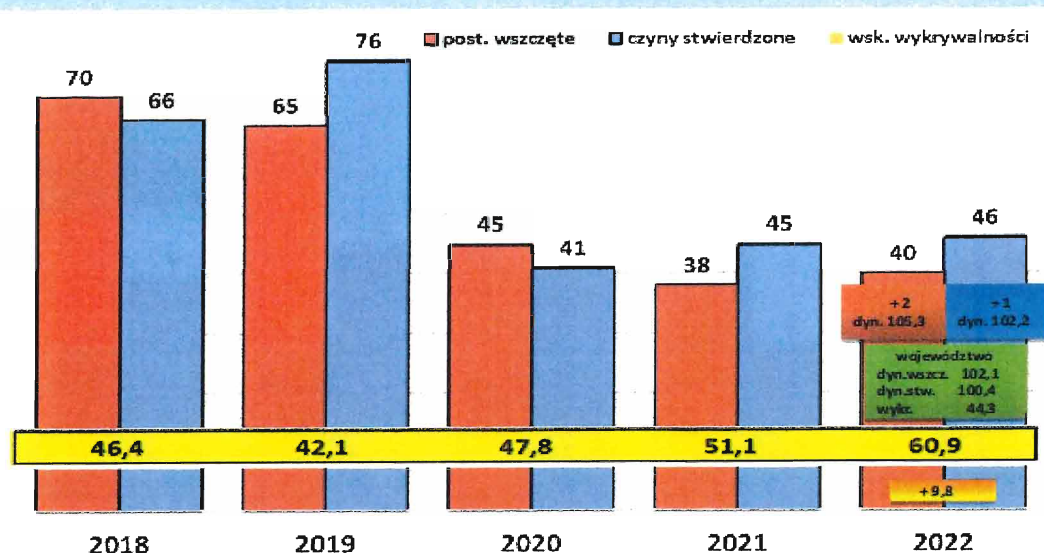


Wykres nr 5 – Przepęstwa kradzieży cudzej rzeczy na terenie powiatu polickiego.

W kategorii kradzieży cudzej rzeczy (wykres nr 5) w 2022 r. odnotowano również wzrost liczby przestępstw stwierdzonych o 18% do poziomu 182 przestępstw. W roku 2021 odnotowano 154 takich przestępstw. Nastąpił natomiast znaczny spadek wykrywalności o 11,9% do poziomu 49,5%. Liczba postępowań wszczętych to 139 zaś w roku 2021 wszczęć odnotowano 128 (wzrost o 8,6%). Powyższy wykres wskazuje, że w ostatnich latach występują wahania liczby przestępstw i postępowań, przy zachowaniu poziomu wykrywalności na średnim poziomie z ostatnich 5 lat na poziomie około 50%.



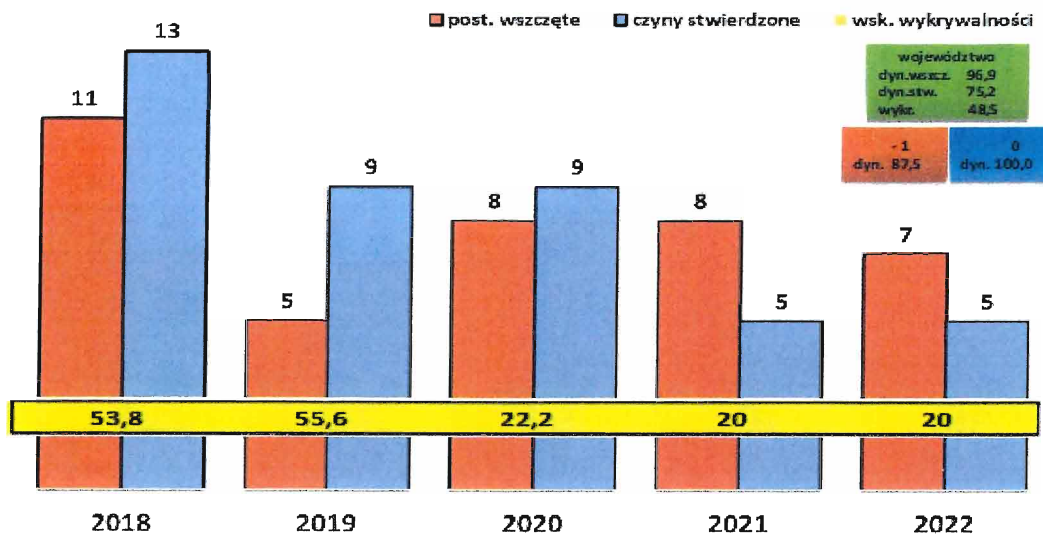
# Uszkodzenie rzeczy



Wykres nr 6 – Przestępstwa uszkodzenia rzeczy na terenie powiatu polickiego.

W kategorii przestępstw uszkodzenia rzeczy w 2022 r. odnotowano również nieznaczny wzrost liczby przestępstw stwierdzonych o 1 (2%) bowiem odnotowano ich 46. W roku 2021 odnotowano natomiast 45 takich przestępstw. Nastąpił również wzrost wykrywalności przestępstw w tej kategorii o 9,8% z 51,1% do 60,9%. Powyższy wykres wskazuje, że w roku 2022 nie dopuszczono do wzrostu tej przestępczości do poziomu sprzed 2020 r. przy znacznym wzroście wykrywalności.

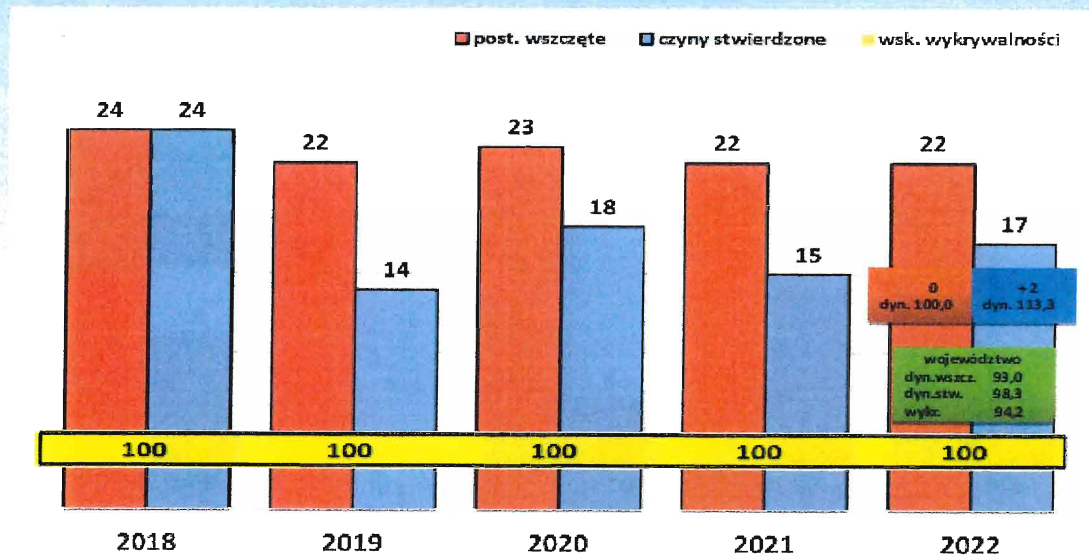
# Kradzież samochodu



Wykres nr 7 – Przepęstwa kradzieży pojazdu na terenie powiatu polickiego.

W tej kategorii przępstw kradzieży w 2022 roku odnotowano 5 przępstw stwierdzonych co stanowi utrzymanie poziomu z 2021 roku. Wykrywalność w tej kategorii również został utrzymany na poziomie 20% .

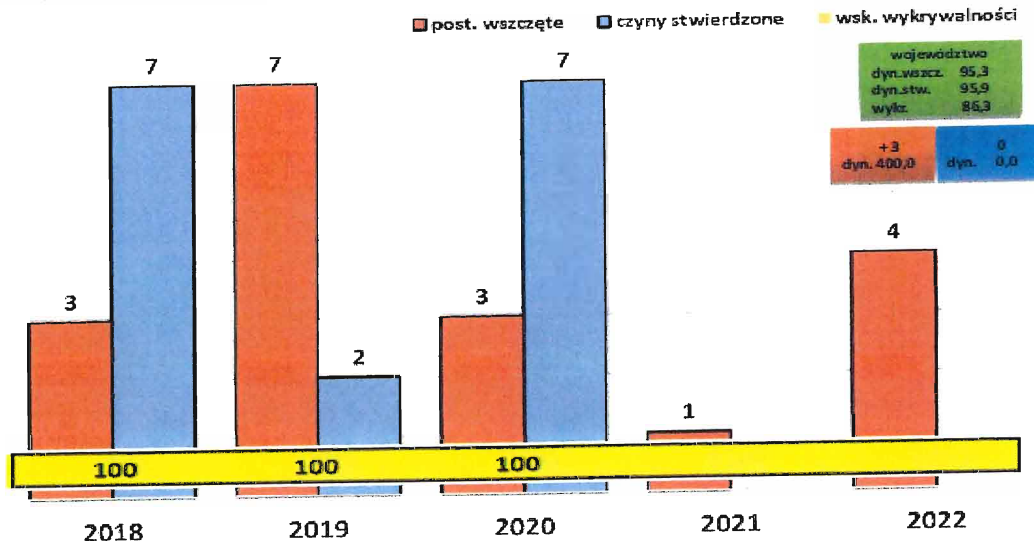
# Uszczerbek na zdrowiu



Wykres nr 8 – Przepęstwa spowodowania uszczerbku na zdrowiu (powyżej 7 dni) na terenie powiatu polickiego.

W tej kategorii przępstw odnotowujemy nieznaczny wzrost czynów stwierdzonych o 13% (z 15 w roku 2021 do 17 w roku 2022) oraz niezmienną liczbę postępowań wszczętych przy niezmiennie bardzo wysokim poziomie ustalania ich sprawców. Kategoria ta jest ściśle związana z przępstwami rodzinnymi, i ich poziom od kilku lat utrzymuje się na podobnym poziomie.

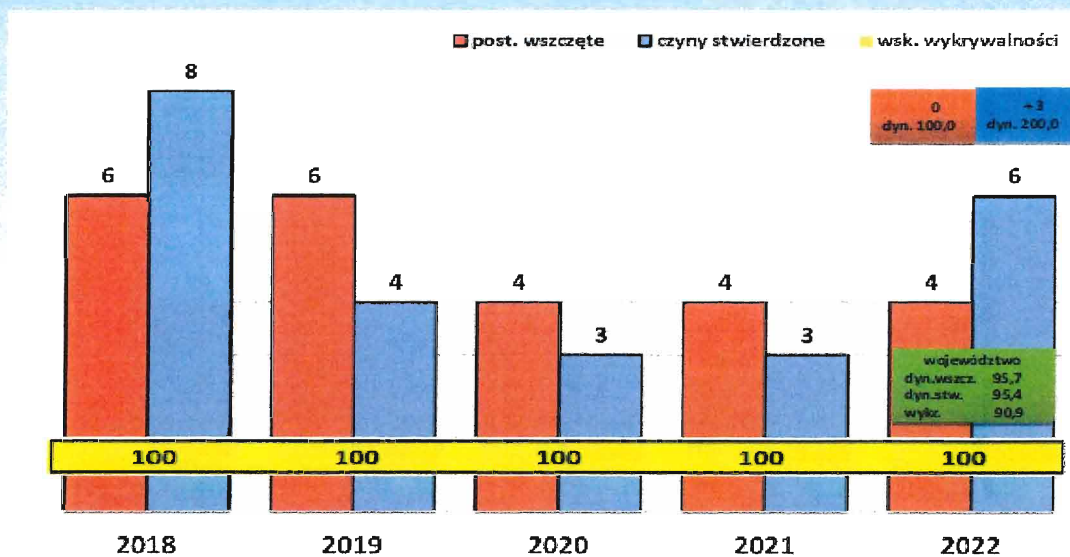
# Bójka i pobicie



Wykres nr 9 – Przepęstwa bójki i pobicia na terenie powiatu polickiego.

W tej kategorii przestępstw – od dwóch lat nie odnotowano przestępstw stwierdzonych co świadczy o właściwym oddziaływaniu prewencyjnym.

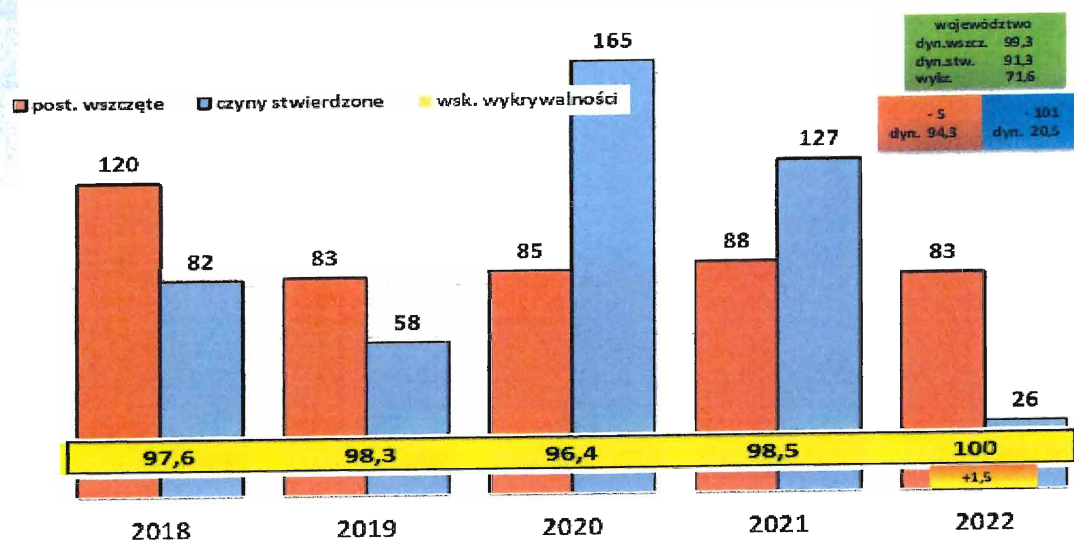
# Rozboje



Wykres nr 10 – Przepęczność rozbójnicza na terenie powiatu polickiego.

Kategorii przestępczości rozbójniczej w skali ubiegłego roku odnotowaliśmy nieznaczny wzrost czynów stwierdzonych – 6, co stanowi wzrost o 3 czyny stwierdzone w stosunku do roku 2021, jednak przy nadal utrzymującej się jednostkowej liczbie tych przestępstw. Kategoria tych przestępstw należy do najgroźniejszych, kiedy to sprawca używając przemocy wobec osoby dokonuje zaboru mienia. Należy zwrócić również uwagę na utrzymującą się wartość wykrywalności na poziomie 100% co świadczy o wysokim poziomie pracy policjantów kryminalnych, którzy bardzo szybko w 100% ustalają sprawców.

# Przestępstwa gospodarcze



Wykres nr 11 – Przestępczość gospodarcza na terenie powiatu pólkiego.

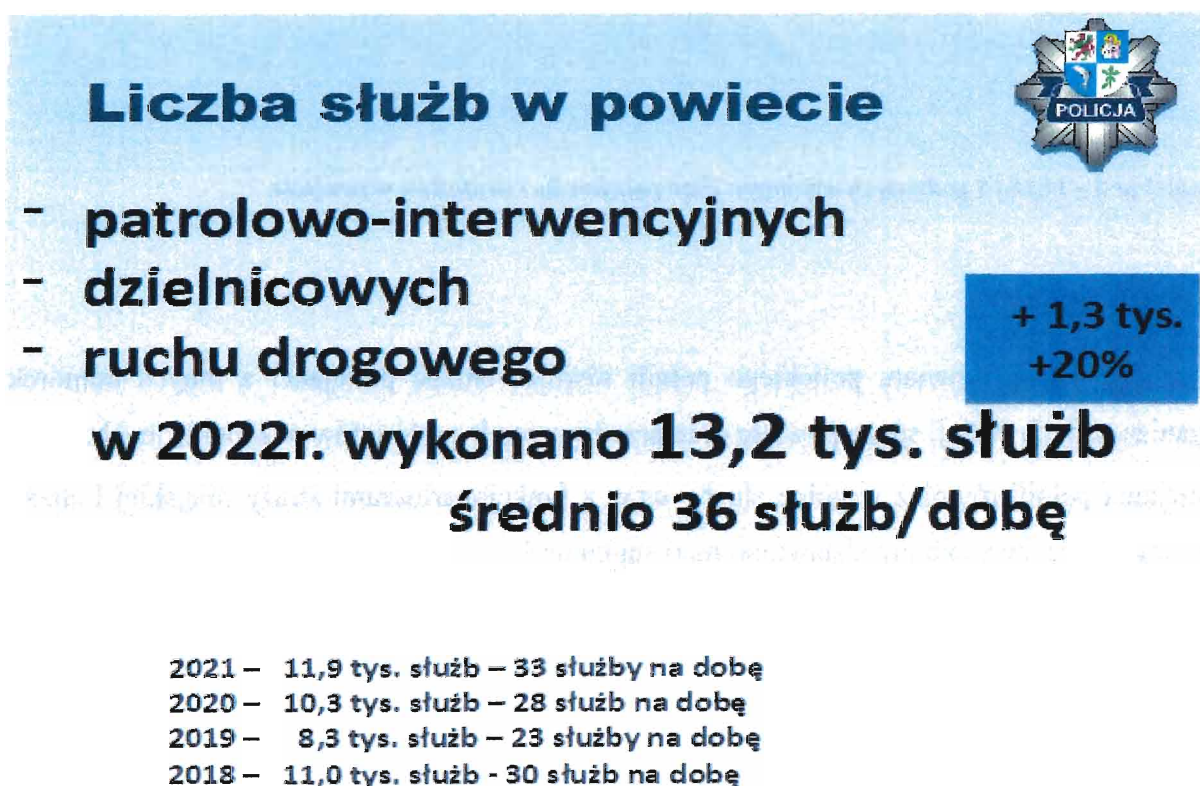
Dane dotyczące przestępstw o charakterze gospodarczym wskazują, że w powiecie pólkiem odnotowano znaczny spadek przestępstw stwierdzonych w tej kategorii. W roku 2022 r. odnotowano spadek o 79,52% przestępstw stwierdzonych natomiast wzrost wykrywalności do poziomu 100%.

Podsumowując wskaźniki dotyczące poziomu przestępczości w powiecie pólkiem stwierdzić należy, że pomimo odnotowanego spadku przestępstw stwierdzonych w kategorii przestępstw gospodarczych świadczy o skuteczności Policji w ściganiu sprawców tych przestępstw. Wobec najgroźniejszych przestępców stosowane są najsurowsze środki zapobiegawcze w postaci tymczasowego aresztowania, mające na celu niedopuszczenie m.in. do popełniania przez nich kolejnych groźnych przestępstw. W roku 2022 na podstawie materiałów zebranych przez Policję, na wniosek Prokuratury zostało aresztowanych przez Sąd 24 podejrzanych.

### III. SŁUŻBA PREWENCYJNA.

#### 1) Liczba wykonanych służb na terenie powiatu polickiego.

Jak wspomniano powyżej, wskaźniki w zakresie przestępczości byłyby możliwe do osiągnięcia dzięki znacznie gorsze, gdyby nie codzienna służba zewnętrzna policjantów. W 2022 roku wykonano łącznie 13200 służby ośmiogodzinne tylko przez policjantów Komendy Powiatowej Policji w Policach i Komisariatu Policji w Mierzynie. Do służby średnio na każdą dobę przystępowało 36 policjantów.



Rysunek nr 2 – Liczba 8 godzinnych służb policjantów w powiecie polickim .

# Liczba służb w powiecie



wspólnych ze Strażami:

**Miejską Polic** **122 służby**

2021 – 86 służb

**Gminną Dobrej** **53 służby**

2021 – 69 służby

**Gminną Kołbaskowa** **61 służb**

2021 – 38 służb

*Rysunek nr 3 – Liczba 8 godzinnych wspólnych służb policjantów i strażników w powiecie.*

Na terenie powiatu polickiego pełnili również służbę policjanci z innych komórek organizacyjnych Policji spoza powiatu oraz przedstawiciele podmiotów pozapolicyjnych.

Policjanci pełnili również wspólne służby wraz z funkcjonariuszami straży miejskiej i straży gminnych. Liczbę służb przedstawiono na rysunku nr 3.



## Liczba służb w powiecie



### Oddziału Prewencji Policji KWP Szczecin

**193 razy** (śr. co 2 dni)      wykonując **307 służb**

2021 – 169 razy 484 służby

2020 – 95 razy 673 służby

w tym na rzecz bezp. w ruchu drogowym **228 służb**

2021 – 86 służb

2020 – 215 służby

### Policji Konnej Wydz. Prewencji KWP Szczecin

**3 razy**      wykonując      **6 służb**

2021 – 5 razy 10 służb

2020 – 5 razy 10 służb

*Rysunek nr 4 – Liczba 8 godzinnych służb policjantów KWP w Szczecinie na terenie powiatu.*

Dbanie o właściwą ilość funkcjonariuszy patrolowych na terenie powiatu polickiego, wzięwszy pod uwagę ilość wakatów w roku 2022, znalazło odzwierciedlenie we wsparciu i skierowaniu funkcjonariuszy Komendy Wojewódzkiej Policji w Szczecinie do powiatu polickiego – ogółem wykonali oni 313 służb – rysunek nr 4.

Analizując przedmiotowe wskaźniki należy zaznaczyć, iż w roku ubiegłym sytuacja polityczna w Europie sprawiła, że przed funkcjonariuszami stawiane były dodatkowe zadania związane z napływem uchodźców z terenu objętego działaniami wojennymi na Ukrainie.

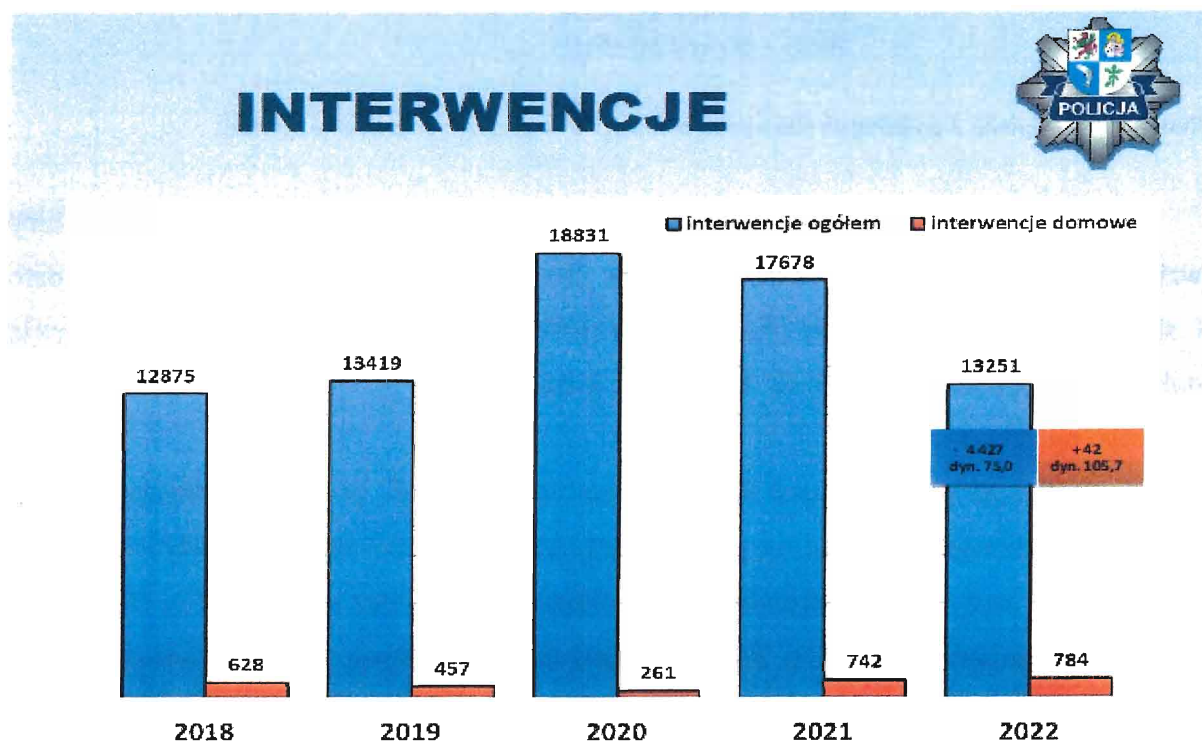
Funkcjonariusze KPP w Policjach zaangażowani również byli w działania związane z monitorowaniem sytuacji wzdłuż biegu Odry w związku z zaistnieniem skażenia wody w rzece.

Ponadto w dalszym ciągu Policja jak również inne służby realizowały zadania związane ze zwalczaniem i przeciwdziałaniem skutkom epidemii. Zgodnie z Decyzją Wojewody Zachodniopomorskiego o szczególnych rozwiązaniach związanych z zapobieganiem, przeciwdziałaniem i zwalczaniem COVID-19, innych chorób zakaźnych oraz wywołanych nimi sytuacji kryzysowych funkcjonariusze Wydziału Prewencji i Ruchu Drogowego kontynuowali wspólne służby z funkcjonariuszami Straży Miejskich i Gminnych.

## 2) Liczba i efektywność działań prewencyjnych na terenie powiatu polickiego.

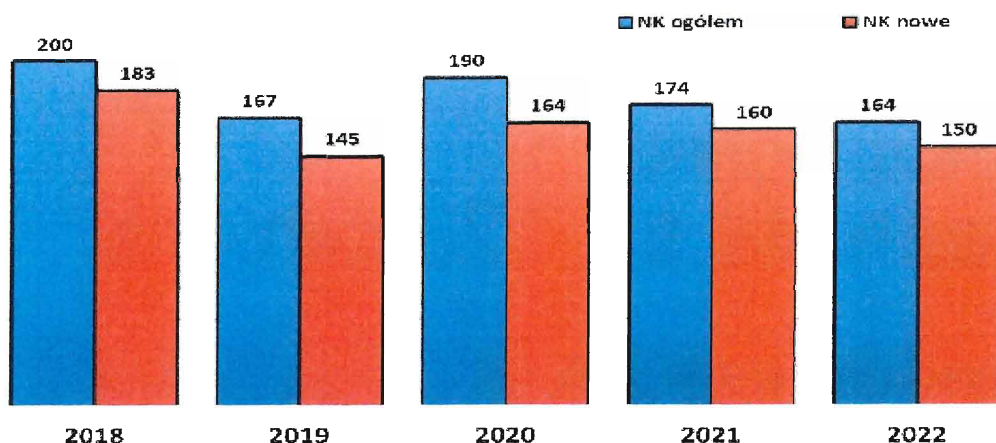
Na wykresie nr 12 zobrazowano liczbę interwencji w powiecie w na przestrzeni ostatnich lat. W 2022 roku odnotowano spadek interwencji ogółem o 25%. Jednocześnie Średnio jedna interwencja Policji występuje co 39,67 minut.

Pomimo utrzymującej się dość wysokiej liczby interwencji ogółem zjawisko to nie powinno niepokoić, bowiem w liczbie tej zawierają się interwencje własne. Negatywną tendencją jest utrzymujący się wzrost interwencji domowych – ze swej specyfiki zgłaszanych przez skonfliktowanych domowników lub sąsiadów słyszających odgłosy awantur. W roku 2022 nastąpił wzrost interwencji domowych o 5,66% wzrost takich zgłoszeń do poziomu 784.



Wykres nr 12 – Liczba interwencji ogółem i interwencji domowych na terenie powiatu polickiego.

# Niebieskie karty



- **138 wniosków do Sądu Rodzinnego w postępowaniu opiekuńczo-wychowawczym**
- **98 interwencji Policji w których ujawniono zagrożenie dobra małoletnich dzieci**
- **25 osób zatrzymanych w związku z podejrzeniem stosowania przemocy w rodzinie**

Wykres nr 13 – Liczba procedur NK oraz postępowań o przestępstwo znęcania na terenie powiatu polickiego.

Wnikliwa analiza zgłoszonych interwencji domowych, zdecydowana reakcja funkcjonariuszy na ujawnioną przemoc domową jak również współpraca z gminnymi zespołami interdyscyplinarnymi spowodowały utrzymanie na tym samym poziomie liczby założonych „niebieskich kart” - wykres nr 13.

Jednocześnie w 2022 r. odnotowano wzrost liczby przestępstw znęcania się nad rodziną co w mojej ocenie jest tendencją pozytywną. W przeważającej ilości wszczętych postępowań z kategorii przestępstw przeciwko rodzinie i opiece, wobec sprawców zostały zastosowane środki zapobiegawcze w postaci nakazu opuszczenia zajmowanego lokalu oraz zakaz zbliżania się do osób pokrzywdzonych.

Funkcjonariusze KPP w Policach osiągnęli w 2022 roku średni czas reakcji na zgłoszenie wynoszący; 19 min. 22 s. Czas interwencji w kategorii pilne, tj. w sytuacjach zagrażających życiu, zdrowiu, mieniu, stwarzających możliwość zatrzymania sprawcy na gorącym uczynku wyniósł zaledwie 9 min. 41 s. Nadmieniam, że dla tut. Komendy dla interwencji pilnych założono średni czas reakcji na poziomie 10 minut – rysunek nr 5

## Osiągnięty czas reakcji na zgłoszenie w 2022



**PILNE  
interwencje  
(2079 tj. 27,74%)  
9 min. 41 s.**

**Pozostałe  
interwencje  
23 min. 5 s.**

**Założenie - nie więcej niż 10 min.**

**Średni czas reakcji  
19 min 22 s.**

*Rysunek nr 5 -Czas reakcji na zgłoszenie*

Funkcjonariusze KPP w Policach osiągnęli w 2022 roku średni czas reakcji na zgłoszenie wynoszący; 19 min. 22 s. Czas interwencji w kategorii pilne, tj. w sytuacjach zagrażających życiu, zdrowiu, mieniu, stwarzających możliwość zatrzymania sprawcy na gorącym uczynku wyniósł zaledwie 9 min. 41 s. Nadmieniam, że dla tut. Komendy dla interwencji pilnych założono średni czas reakcji na poziomie 10 minut – rysunek nr 5

**Liczba**  
**osób wylegitymowanych**  
**28 638**      78 osoby / dobę  
1 osoba / 18 min.

**osób doprowadzonych**  
**1 102**

**wywiadów i ustaleń**  
**9 572**



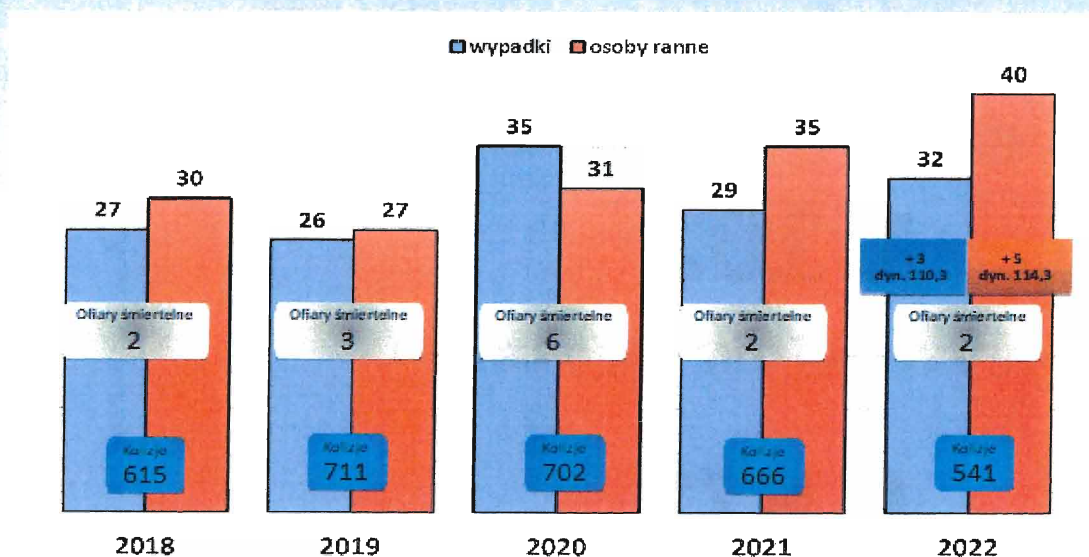
*Rysunek nr 6 - Wybrane wskaźniki służby prewencyjnej na terenie powiatu.*

Funkcjonariusze KPP w Policach w trakcie codziennej służb 2022 r. łącznie wylegitymowali 28628 osoby (średnio 78 osoby na dobę, 1 osoba co 18 minut), doprowadzili 1102 osób do sądów, prokuratury i innych uprawnionych organów jak również przeprowadzili 9572 wywiadów i innych ustaleń. Tak znacząca ilość przeprowadzonych czynności w dużym stopniu przyczyniła się do utrzymania wysokiego wskaźnika wykrycia sprawców wyżej omawianych przestępstw.

### **3) Stan bezpieczeństwa w ruchu drogowym .**


Na kolejnym wykresie nr 14 zobrazowano liczbę zaistniałych w powiecie wypadków drogowych oraz liczby osób rannych, które odniosły w nich obrażenia. Zestawienie nie obejmuje tylko liczby wypadków w rozumieniu Kodeksu Karnego – gdzie aby zdarzenie zakwalifikować jako przestępstwo spowodowania wypadku, musi nastąpić skutek w postaci naruszenia narządów ciała na okres przekraczający 7 dni. Zestawienie obejmuje więc każde zdarzenie drogowe, w którym uczestnicy doznali jakiegokolwiek uszczerbku na zdrowiu.

# Liczba wypadków drogowych – osób rannych



Wykres nr 14 – Liczba wypadków drogowych i osób rannych na terenie powiatu polickiego.

W 2022 r. odnotowano wzrost liczby wypadków w porównaniu do roku poprzedniego. Do odnotowanych wypadków przyczyniło się kilka czynników takich jak, w dalszym ciągu niewłaściwa infrastruktura przejść dla pieszych tj. doświetlenie przejść wyposażonych w wysepkę dla pieszych, oznakowanie światła sygnalizacyjne pulsujące koloru żółtego.



Rysunek nr 7 – Wypadki drogowe na terenie powiatu polickiego.

Kolejny rysunek nr 7 przedstawia liczbę wypadków w poszczególnych gminach z odniesieniem się do roku poprzedniego. Najwięcej wypadków odnotowano na terenie gm. Police 34,4 % oraz gm. Kołbaskowo 34,4%, gm. Dobra 31,2%, gm. Nowe Warpno 0 %.

## Wypadki śmiertelne



**2** 2022

**2** 2021

**6** 2020

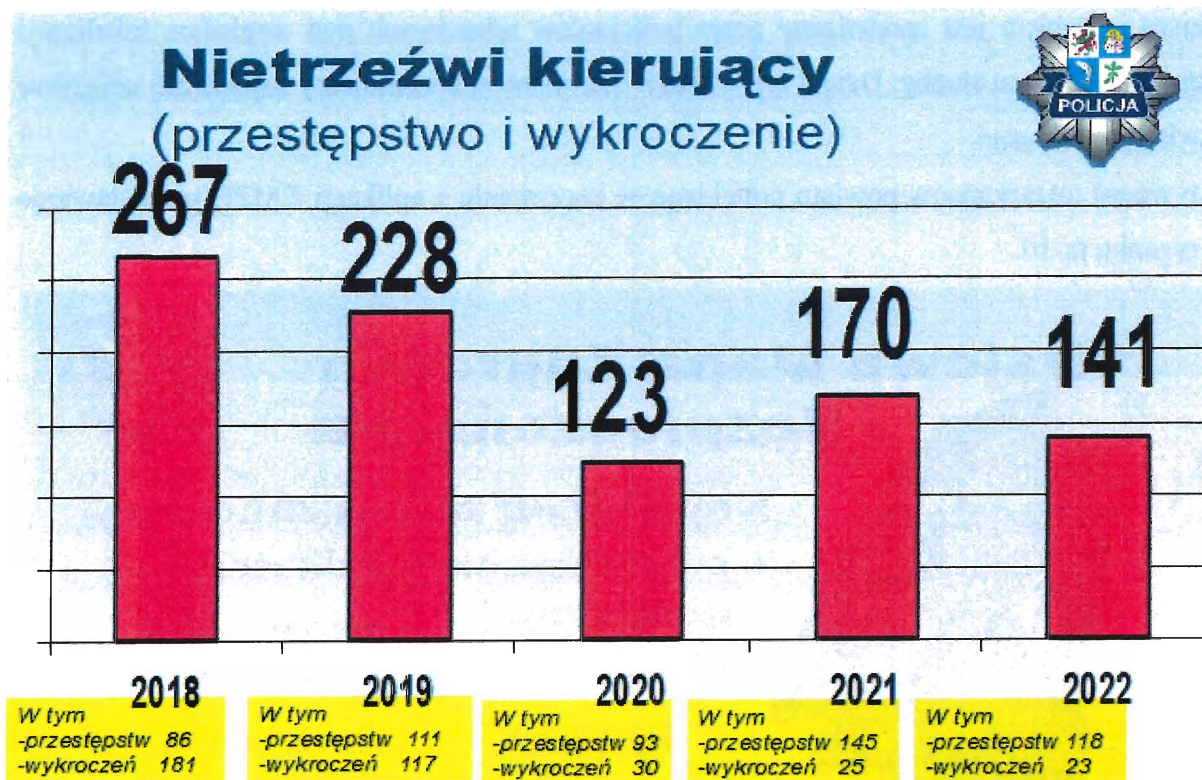
**3** 2019

**2** 2018

*Rysunek nr 8 – Wypadki śmiertelne*

Na terenie powiatu polickiego w 2022 r. odnotowano utrzymującą się ilość wypadków ze skutkiem śmiertelnym w liczbie 2. Funkcjonariusze Ognia Ruchu Drogowego KPP Police sukcesywnie prowadzą działania zmierzające do poprawy bezpieczeństwa w ruchu drogowym i ograniczenia liczby wypadków śmiertelnych na terenie powiatu polickiego. Działania te ukierunkowane są głównie w stosunku do kierujących jak i do niechronionych uczestników ruchu drogowego.





Rysunek nr 9 – Nietrzeźwi kierujący.

Na stan bezpieczeństwa na drogach niebagatelny wpływ ma zdolność psychofizyczna kierujących. Na rysunku nr 9 przedstawiono liczbę nietrzeźwych i będących pod wpływem alkoholu kierujących. W 2022 roku odnotowano 141 kierowców będących pod wpływem alkoholu. Spośród tej liczby 118 sprawców w kategorii przestępstw i 23 sprawców w kategorii wykroczeń.

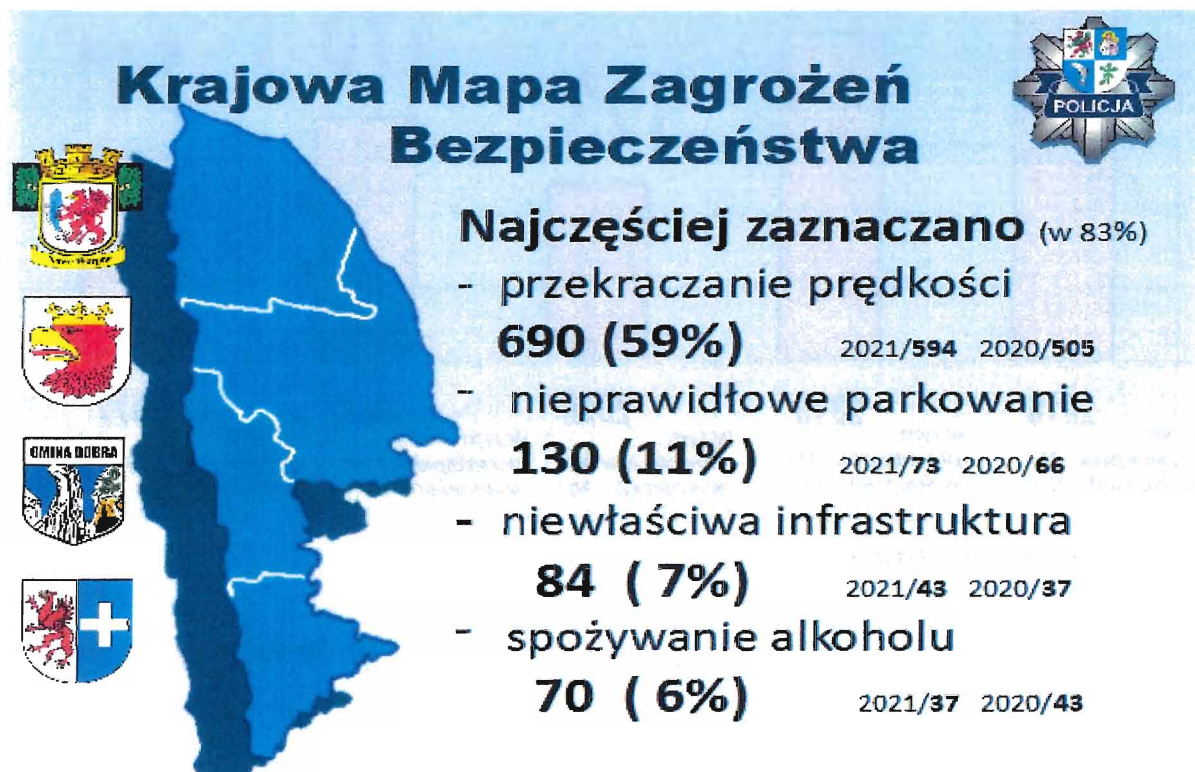
#### 4) Krajowa Mapa Zagrożeń Bezpieczeństwa .

W roku 2022 nadal realizowano zadania związane z wdrożoną w 2016r. na terenie całego kraju inicjatywą pod nazwą Krajowa Mapa Zagrożeń Bezpieczeństwa. Głównym celem tej inicjatywy jest pozyskiwanie od społeczeństwa informacji w zakresie miejsc zagrożonych na danym terenie. Jest to program ogólnodostępny umieszczony w Internecie. Nie zastępuje on możliwości zgłaszania spraw Policji poprzez numery alarmowe. Jest dodatkowym kanałem komunikowania się umożliwiającym lokalizowania zagrożeń na mapach oraz przesyłania zdjęć na ich potwierdzenie.

Za pośrednictwem tego programu każdy mieszkaniec danego terenu może sam zgłaszać i wskazywać miejsca, gdzie dochodzi do naruszenia ładu i porządku prawnego. Wskazywane

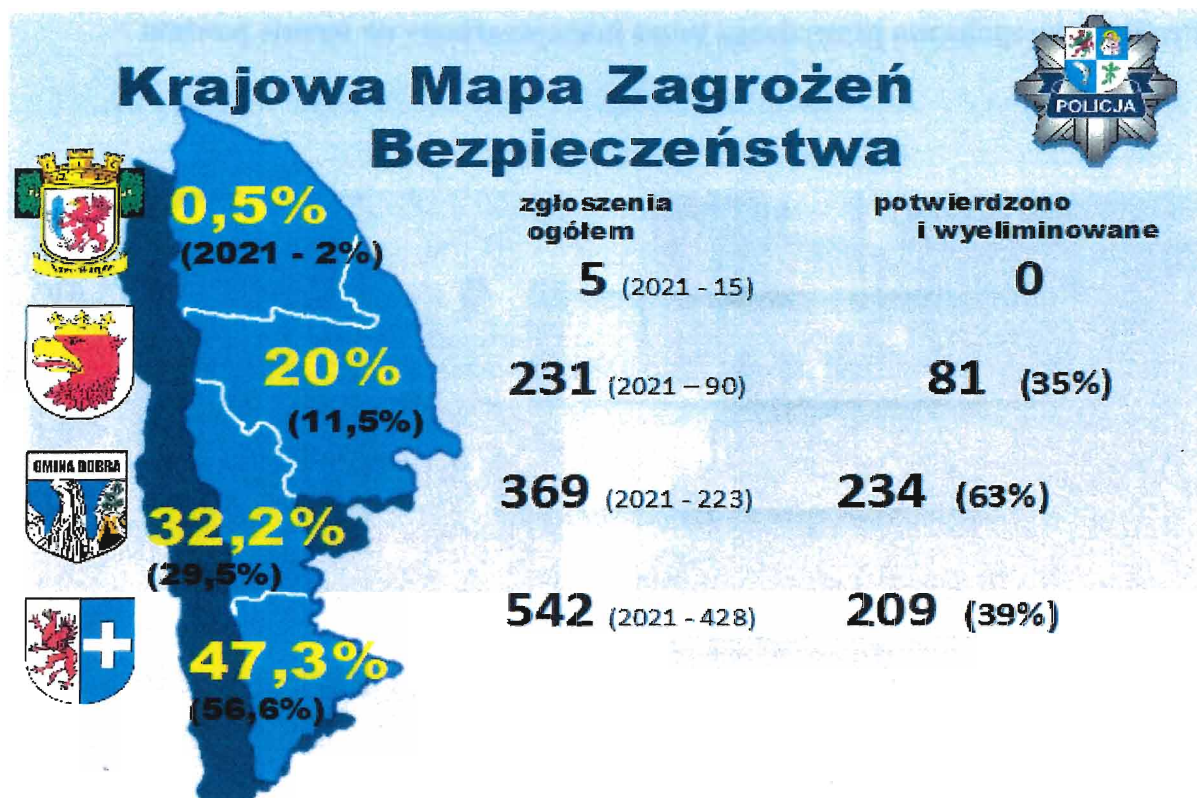
miejsca i problem jest sprawdzany przez policjantów właściwych pod względem lokalizacji miejsca jak i pionu służby. Dzięki tej aplikacji internetowej eliminujemy najbardziej uciążliwe zjawiska społeczne.

Aktywność mieszkańców powiatu polickiego w korzystaniu z aplikacji KMZB przedstawiono na rysunku nr 10.



Rysunek nr 10 – Krajowa Mapa Zagrożeń Bezpieczeństwa – kategorie o największej liczbie zgłoszeń.

W 2021 roku na terenie powiatu polickiego mieszkańcy najczęściej zgłaszali przekraczanie prędkości, nieprawidłowe parkowanie, niewłaściwą infrastrukturę drogową oraz spożywanie alkoholu w miejscach niedozwolonych. Wszystkie te informacje wykorzystujemy do planowania służby, kierując policjantów w miejsca zagrożone aż do eliminacji zjawiska. W zakresie infrastruktury dopiero po potwierdzeniu zagrożenia informujemy zarządców, o stwierdzony zagrożeniu celem podjęcia działań zmierzających do jego wyeliminowania.



Rysunek nr 11 – Krajowa Mapa Zagrożeń Bezpieczeństwa – liczba złozszeń w poszczególnych gminach powiatu polickiego.

Na terenie powiatu w 2022 roku odnotowano 1147 złozszeń za pomocą Mapy Zagrożeń.

Potwierdzalność złozszeń utrzymuje się na poziomie 46 % złozszeń. W roku poprzednim złozszeń było mniej co świadczy o coraz bardziej świadomym używaniu aplikacji przez mieszkańców.

## 5) Profilaktyka społeczna prowadzona przez funkcjonariuszy na terenie powiatu.



Policjanci KPP w Policach i KP w Mierzynie w roku 2022 r. byli czynnie zaangażowani w działalność profilaktyczną. Działania te były prowadzone głównie przez dzielnicowych w ramach programu „Dzielnicowy Bliżej Nas”, „Krajowego Programy Przeciwdziałania Przemocy w Rodzinie”, „Cyberprzemoc”, „Bezpieczny Senior”, „Porozmawiajmy o Zdrowiu i Nowych Zagrożeniach”. Jak co roku aktywnie prowadziliśmy profilaktykę z dziećmi oraz osobami w podeszłym wieku. W 2022 r. odnotowano 191 spotkania z młodzieżą i 76 spotkań z pedagogami, seniorami i lokalną społecznością. Łącznie w organizowanych spotkaniach wzięło udział 2515 mieszkańców powiatu polickiego.

## PODSUMOWANIE

Na podstawie powyższej informacji stwierdzić należy, że główne zadania Policji, tj:

- ochrona życia i zdrowia ludzi oraz mienia przed bezprawnymi zamachami naruszającymi te dobra,
- ochrona bezpieczeństwa i porządku publicznego, w tym zapewnienie spokoju w miejscach publicznych,
- inicjowanie i organizowanie działań mających na celu zapobieganie przestępstw i wykroczeń,
- wykrywanie przestępstw i wykroczeń oraz ściganie ich sprawców,

W roku 2022 pomimo trudnej sytuacji politycznej w Europie związanej z wybuchem wojny na terenie Ukrainy oraz utrzymywanego na początku roku stanu epidemii i realizacji innych dodatkowych zadań związanych z przeciwdziałaniem i zapobieganiem epidemii jak również z zakażeniem wody w rzece Odra, które narzucone zostały na Policję, podstawowe zadania w zakresie zwalczania przestępczości jak również utrzymania ładu i porządku publicznego realizowane były na wysokim poziomie nie odbiegającym od poziomu z 2021 roku. W niektórych kategoriach odnotowano zauważalne wzrosty osiągniętych wskaźników.

Analiza wskazuje, na utrzymujące się tendencje spadkowe przestępczości w perspektywie kilkuletniej, wzrosty liczby przestępstw, czy minimalne spadki wykrywalności w niektórych kategoriach w porównaniu rok do roku nie świadczą o pogorszeniu stanu bezpieczeństwa, ale o utrzymaniu wysokiego jego poziomu. Oczywiście nie bagatelizujemy tych sygnałów i będą one przedmiotem naszej aktywności w roku 2023, aby nadal poziom bezpieczeństwa utrzymać na tak wysokim poziomie i dążyć do jego dalszej poprawy.

Komenda Powiatowa Policji w Policach nadal będzie realizowała zadania priorytetowe Komendanta Głównego Policji na lata 2021-2023 tj.:

### PRIORYTET I

#### **Optymalizacja działań Policji w zakresie zwalczania kluczowych rodzajów przestępczości, w tym cyberprzestępczości:**

- Intensyfikacja działań Policji w zakresie zwalczania tzw. 7 kategorii przestępstw pospolitych, tj. bójka i pobicie, kradzież cudzej rzeczy, kradzież samochodu i poprzez włamanie, kradzież z włamaniem, rozbój, kradzież rozbójnicza i wymuszenia rozbójnicze, uszkodzenie rzeczy, uszczerbek na zdrowiu.
- Utrzymanie wysokiej skuteczności zwalczania przestępczości narkotykowej.
- Wzmocnienie aktywności Policji w przeciwdziałaniu przestępczości gospodarczej w obszarach przestępczości podatkowej, przestępstw godzących w podstawowe interesy Unii Europejskiej oraz przestępstw w obszarze zamówień publicznych.
- Utrzymanie wysokiej skuteczności ujawniania i zabezpieczania mienia pochodzącego z przestępstw.
- Zwiększenie skuteczności poszukiwania osób, w szczególności osób ukrywających się przed organami ścigania lub wymiarem sprawiedliwości.
- Zwiększenie skuteczności Policji w zwalczaniu korupcji w kluczowych obszarach działalności administracji publicznej. - Intensyfikacja działań Policji w zwalczaniu przestępstw naruszających dobro chronione środowiska naturalnego.

### PRIORYTET II

#### **Zwiększenie skuteczności Policji poprzez wdrażanie nowoczesnych rozwiązań technologicznych:**

- Optymalizacja wykorzystania technologii informatycznych w realizacji zadań Policji.
- Podniesienie efektywności działania służb Policji poprzez modernizację floty transportowej (budżet i środki pomocowe).

### PRIORYTET III

#### **Podniesienie efektywności działań Policji w celu realizacji oczekiwań społecznych**

- Optymalizacja zabezpieczenia prewencyjnego poprzez kierowanie właściwej liczby sił policyjnych do pełnienia służby o charakterze patrolowo-interwencyjnym i obchodowym.
- Optymalne wykorzystanie sił i środków będących w dyspozycji dyżurnego, zapewniających prawidłową obsługę zdarzeń.
- Zapewnienie optymalnej liczby policjantów ruchu drogowego.
- Zacieśnianie współpracy Policji ze społeczeństwem i uspołecznianie działań Policji, w tym organizowanie debat społecznych.
- Zwiększenie nadzoru w zakresie przekraczania prędkości w ruchu drogowym.
- Dostosowanie działań profilaktycznych Policji do zdiagnozowanych zagrożeń społecznych w następujących obszarach: uzależnienia: narkotyki, nowe narkotyki, alkohol; cyberzagrożenia; handel ludźmi; mowa nienawiści, w tym hejt, przestępstwa z nienawiści; bezpieczeństwo seniorów.
- Zapewnienie skutecznego nadzoru na przejściach dla pieszych.

### PRIORYTET IV

#### **Zapewnienie optymalnych warunków pełnienia służby/pracy**

- Doskonalenie warunków i **zwiększenie możliwości** utrzymania odpowiednich poziomów: sprawności fizycznej i wyszkolenia strzeleckiego policjantów, poprzez działania o charakterze organizacyjnym i logistycznym.
- Optymalizacja **warunków lokalowych** i stanu technicznego pomieszczeń służbowych m.in. poprzez wdrożenie nowoczesnych rozwiązań energooszczędnych.