

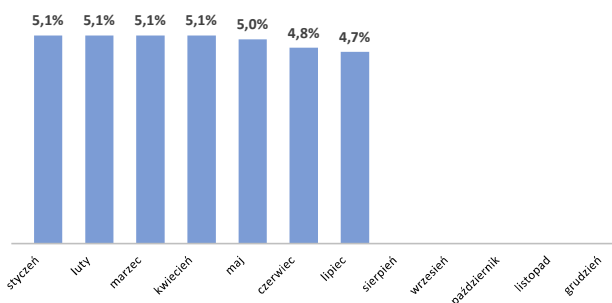
POWIAT POLICKI

Sytuacja na rynku pracy

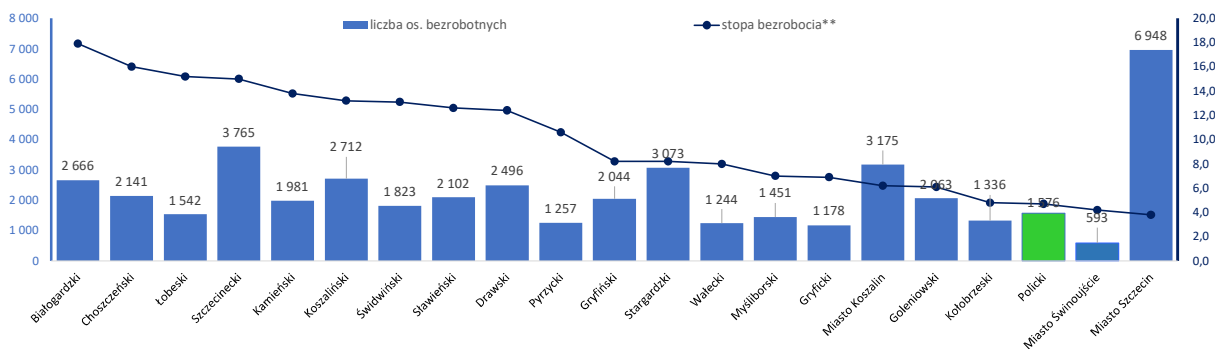
Lipiec 2021 r.



Stopa bezrobocia: **4,7 %**



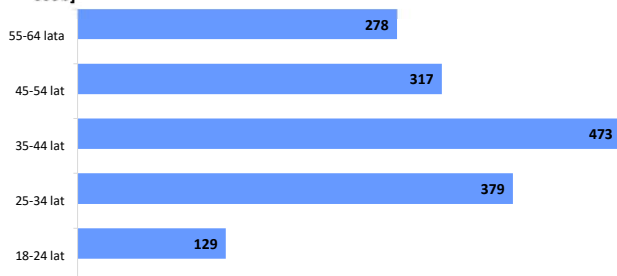
Powiat policki na tle pozostałych powiatów w województwie



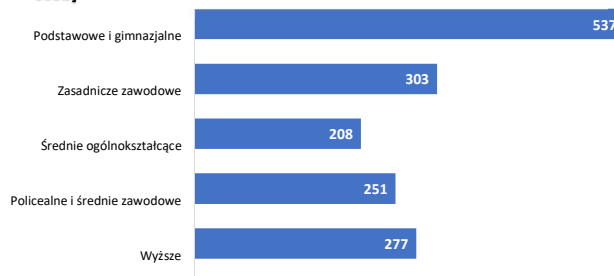
Podstawowe dane o bezrobociu w powiecie

Gmina	Miesiąc	Liczba zarejestrowanych osób bezrobotnych	w tym:								Wskaźnik bezrobocia*
			Kobiety	Osoby pobierające zasiłek	Osoby mieszkające na wsi	Osoby będące w szczególnej sytuacji na rynku pracy	Osoby do 30 roku życia	Osoby długotrwale bezrobotne	Osoby powyżej 50 roku życia	Osoby niepełnosprawne	
Police	lipiec 2021	852	485	98	182	675	171	420	228	31	3,4%
	grudzień 2020	892	487	100	177	685	207	393	238	43	3,6%
Nowe Warpno	lipiec 2021	69	37	1	24	57	12	47	21	1	6,7%
	grudzień 2020	86	41	4	27	68	15	54	32	1	8,4%
Kołbaskowo	lipiec 2021	270	155	23	270	208	48	146	66	2	3,0%
	grudzień 2020	273	161	37	273	215	58	137	67	6	3,1%
Dobra	lipiec 2021	385	236	36	385	310	70	228	98	6	2,4%
	grudzień 2020	410	231	53	410	326	83	211	106	4	2,6%
Powiat Policki	lipiec 2021	1576	913	158	861	1250	301	841	413	40	3,1%
	grudzień 2020	1661	920	194	887	1294	363	795	443	54	3,3%

Struktura bezrobocia rejestrowanego ze względu na wiek [liczba osób]



Struktura bezrobocia rejestrowanego ze względu na wykształcenie [liczba osób]



* Wskaźnik bezrobocia – odsetek osób bezrobotnych w liczbie osób w wieku produkcyjnym.

** Stopa bezrobocia – jest to odsetek osób bezrobotnych w liczbie cywilnej ludności aktywnej zawodowo.