

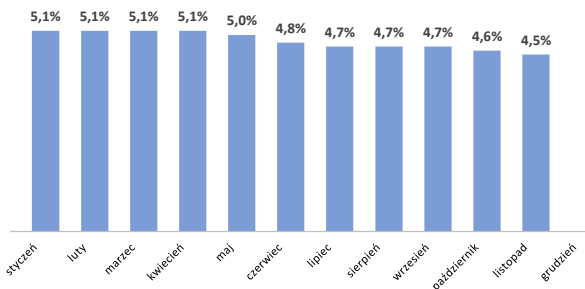
POWIAT POLICKI

Sytuacja na rynku pracy

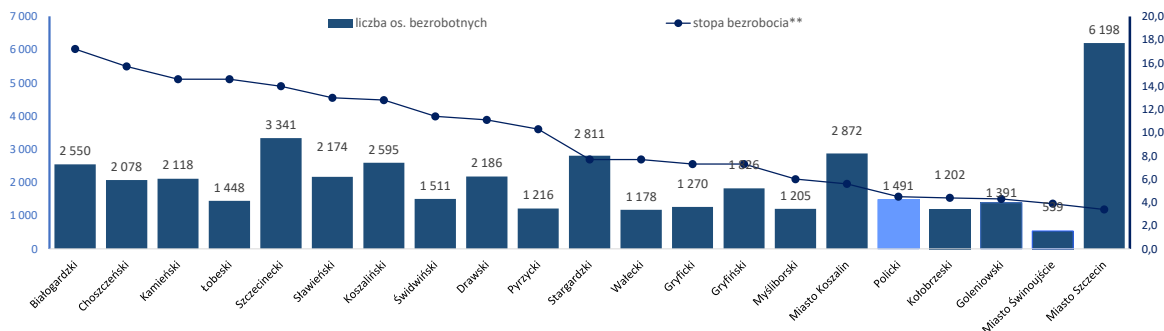
Listopad 2021 r.



Stopa bezrobocia: **4,5 %**



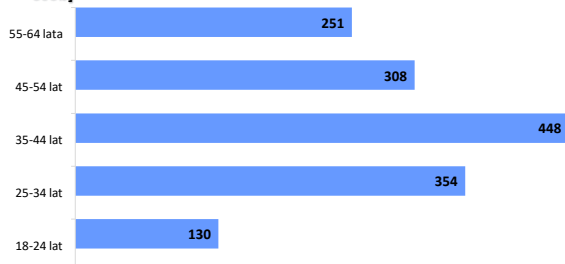
Powiat policki na tle pozostałych powiatów w województwie



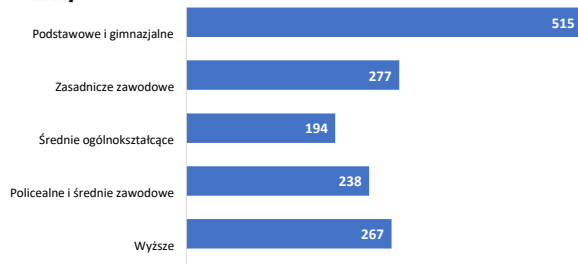
Podstawowe dane o bezrobociu w powiecie

Gmina	Miesiąc	Liczba zarejestrowanych osób bezrobotnych	w tym:								Wskaźnik bezrobocia*
			Kobiety	Osoby pobierające zasiłek	Osoby mieszkające na wsi	Osoby będące w szczególnej sytuacji na rynku pracy	Osoby do 30 roku życia	Osoby długotrwale bezrobotne	Osoby powyżej 50 roku życia	Osoby niepełnosprawne	
Police	listopad 2021	801	441	78	171	627	169	386	206	39	3,3%
	grudzień 2020	892	487	100	177	685	207	393	238	43	3,6%
Nowe Warpno	listopad 2021	65	35	1	20	59	13	45	23	2	6,4%
	grudzień 2020	86	41	4	27	68	15	54	32	1	8,4%
Kołbaskowo	listopad 2021	259	144	20	259	204	46	143	61	3	2,9%
	grudzień 2020	273	161	37	273	215	58	137	67	6	3,1%
Dobra	listopad 2021	366	225	31	366	289	54	222	94	9	2,3%
	grudzień 2020	410	231	53	410	326	83	211	106	4	2,6%
Powiat Policki	listopad 2021	1491	845	130	816	1179	282	796	384	53	2,9%
	grudzień 2020	1661	920	194	887	1294	363	795	443	54	3,3%

Struktura bezrobocia rejestrowanego ze względu na wiek [liczba osób]



Struktura bezrobocia rejestrowanego ze względu na wykształcenie [liczba osób]



* Wskaźnik bezrobocia – odsetek osób bezrobotnych w liczbie osób w wieku produkcyjnym.

** Stopa bezrobocia – jest to odsetek osób bezrobotnych w liczbie cywilnej ludności aktywnej zawodowo.

