


Powiat Policki



Ocena zasobów pomocy społecznej

ROK 2023

Autorzy:
Powiatowe Centrum Pomocy Rodzinie
w Policach



SPIS TREŚCI

STRONA

1	Wprowadzenie	3
2	Dane o sytuacji demograficznej i społecznej	3
3	Dane o korzystających z pomocy i wsparcia	10
3.1	Dane o korzystających z pomocy i wsparcia POWIAT - ZADANIA PCPR ORAZ MOPR	18
4	Inne rodzaje pomocy i świadczeń	25
5	Zasoby instytucjonalne pomocy i wsparcia	25
6	Kadra jednostki organizacyjnej pomocy społecznej	33
6.1	Zatrudnienie pomocnicze w jednostce organizacyjnej pomocy społecznej	36
6.2	Zespoły pracy socjalnej i integracji społecznej w jednostce pomocy społecznej	36
7	Środki finansowe na wydatki w pomocy społecznej i innych obszarach polityki społecznej w budżecie jednostki samorządu terytorialnego	36
8	Aktywność projektowo-konkursowa jednostki organizacyjnej pomocy społecznej	39
9	Współpraca z organizacjami pozarządowymi - zadania zlecone w obszarze pomocy i wsparcia	43
10	Wnioski końcowe	44

1. Wprowadzenie

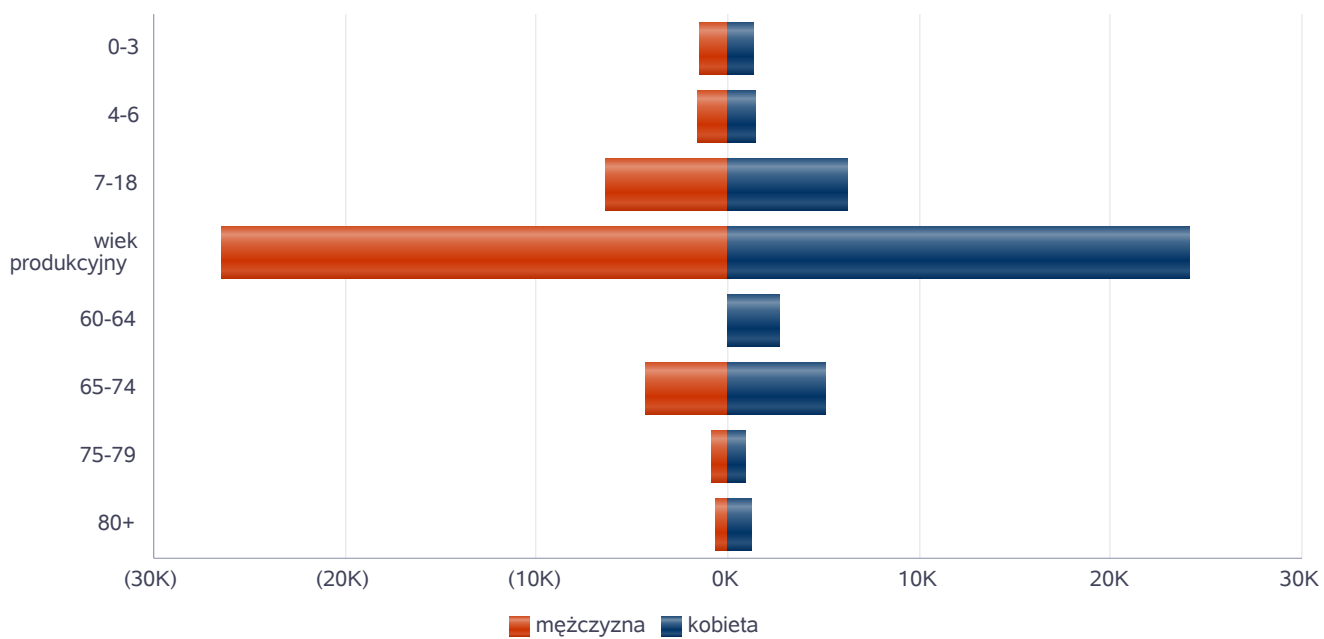
Zgodnie z art. 16a ustawy z 12 marca 2004 r. o pomocy społecznej gmina i powiat oraz samorząd województwa zobowiązani są do sporządzenia corocznie oceny zasobów pomocy społecznej w oparciu o analizę lokalnej sytuacji społeczno-demograficznej, która w szczególności winna obejmować: infrastrukturę, kadre, organizacje pozarządowe, nakłady finansowe ponoszone na zadania pomocy społecznej oraz informacje o osobach i rodzinach korzystających z pomocy społecznej. Niniejsza analiza opisuje ww. sytuację w powiecie polickim. Jest to powiat ziemski, leżący w województwie zachodniopomorskim. Powiat policki graniczy z: powiatem goleniowskim (poprzez Odrę) powiatem gryfińskim (przez Dolinę Dolnej Odry) miastem Szczecin (miasto na prawach powiatu) miastem Świnoujście (miasto na prawach powiatu, graniczy poprzez Zalew Szczeciński). Siedzibą powiatu jest miasto Police. Powierzchnia powiatu polickiego wynosi 665 km² co stanowi 2,9 % powierzchni województwa, 0,21% powierzchni kraju. Gęstość zaludnienia w powiecie polickim wynosi 128 osób na 1 km², w województwie 72 osób na 1 km², w kraju 121 osób na 1 km². Poniżej prezentujemy szczegółowe dane o: sytuacji demograficznej, rynku pracy, infrastrukturze społecznej, korzystających z pomocy i wsparcia, świadczeniach pomocy społecznej, zasobach instytucjonalnych pomocy i wsparcia, kadrze pomocy społecznej, środkach finansowych na wydatki w pomocy społecznej i innych obszarach polityki społecznej w budżecie jednostki samorządu terytorialnego, aktywności projektowo-konkursowej jednostki organizacyjnej pomocy społecznej, współpracy z organizacjami pozarządowymi w obszarze pomocy i wsparcia powiatu polickiego.

2. Dane o sytuacji demograficznej i społecznej

Według stanu na 30 czerwca 2023 r. (dane GUS, www.polskawliczbach.pl), liczba ludności powiatu polickiego wyniosła 85 368 mieszkańców, z czego 51,1% stanowią kobiety, a 48,9% mężczyźni. W latach 2002-2023 liczba mieszkańców wzrosła o 42,0%. Liczba ludności stanowi 5,2 % ludności województwa, 0,23% ludności kraju. Struktura ludności powiatu przedstawiała się następująco: osoby w wieku przedprodukcyjnym stanowiły 20 %, osoby w wieku produkcyjnym 61,6%, a w wieku poprodukcyjnym 18,4 %. Według stanu na 31 grudnia 2023 r. stopa bezrobocia w powiecie wyniosła 3,5 % . Stopa bezrobocia dla województwa wynosi 6,7% dla kraju wynosi 5,1%. Liczba osób bezrobotnych zarejestrowanych w powiecie polickim wynosiła 1014, w tym kobiet 528 (52%). Poniżej prezentujemy w formie graficznej i tabelarycznej szczegółowe dane dotyczące demografii (liczbę ludności w podziale na płeć i grupy wiekowe), rynku pracy (liczbę osób bezrobotnych, liczbę bezrobotnych długotrwale, liczbę osób bezrobotnych z prawem do zasiłku, wskaźnik bezrobocia wśród beneficjentów pomocy społecznej) oraz w formie tabelarycznej informacje o infrastrukturze społecznej zawierające dane własne jednostki dotyczące liczby hospicjów oraz liczby ośrodków dla cudzoziemców na terenie powiatu polickiego.

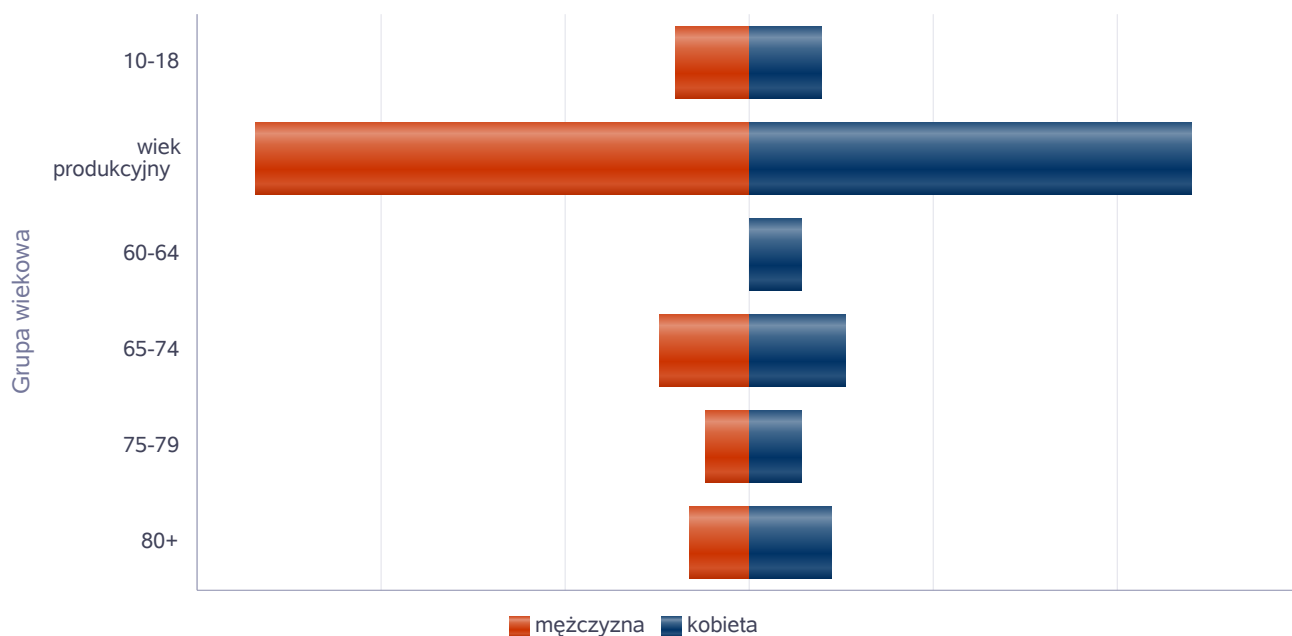
Liczba mieszkańców wg grup wiekowych i płci		
Grupa wiekowa	mężczyzna	kobieta
0-3	1 416	1 384
4-6	1 552	1 487
7-18	6 371	6 230
wiek produkcyjny	26 427	24 179
60-64		2 749
65-74	4 325	5 135
75-79	787	979
80+	631	1 272

Liczba mieszkańców wg grup wiekowych i płci



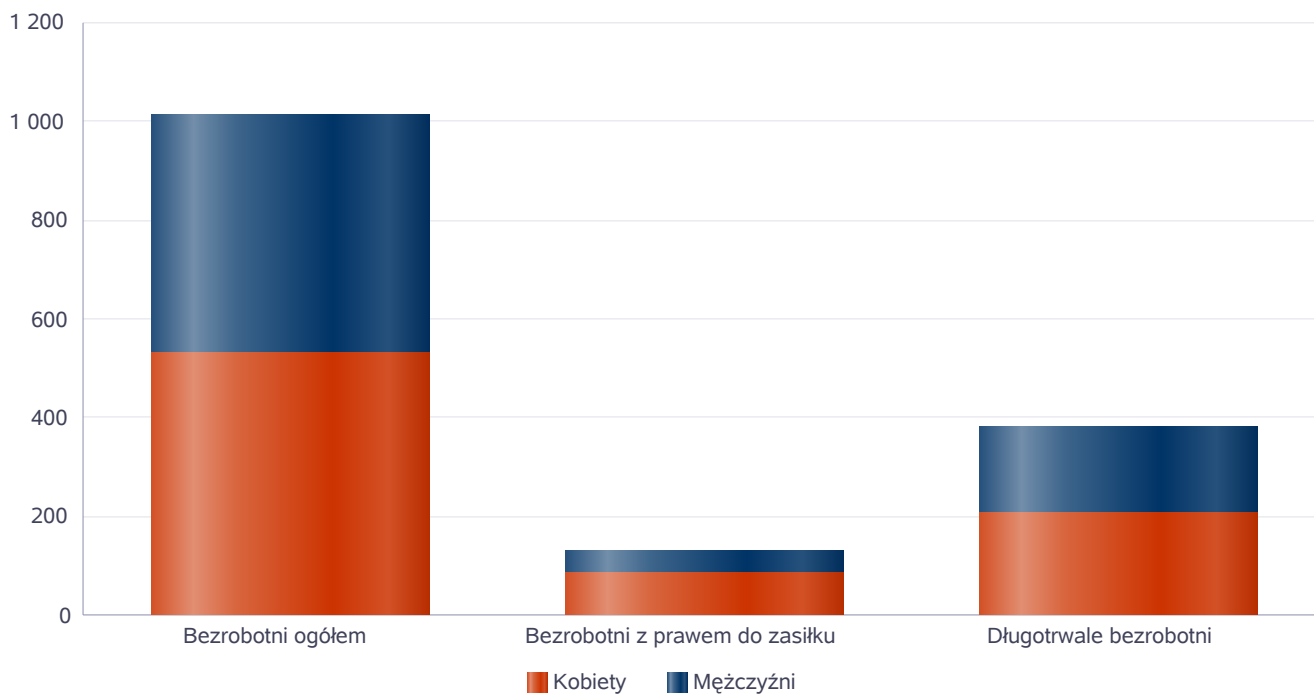
Liczba mieszkańców wg grup wiekowych i płci		
Grupa wiekowa	mężczyzna	kobieta
10-18	4 070	3 919
wiek produkcyjny	26 812	24 019
60-64		2 870
65-74	4 884	5 221
75-79	2 444	2 874
80+	3 299	4 512

Prognozowana liczba mieszkańców wg grup wiekowych i płci



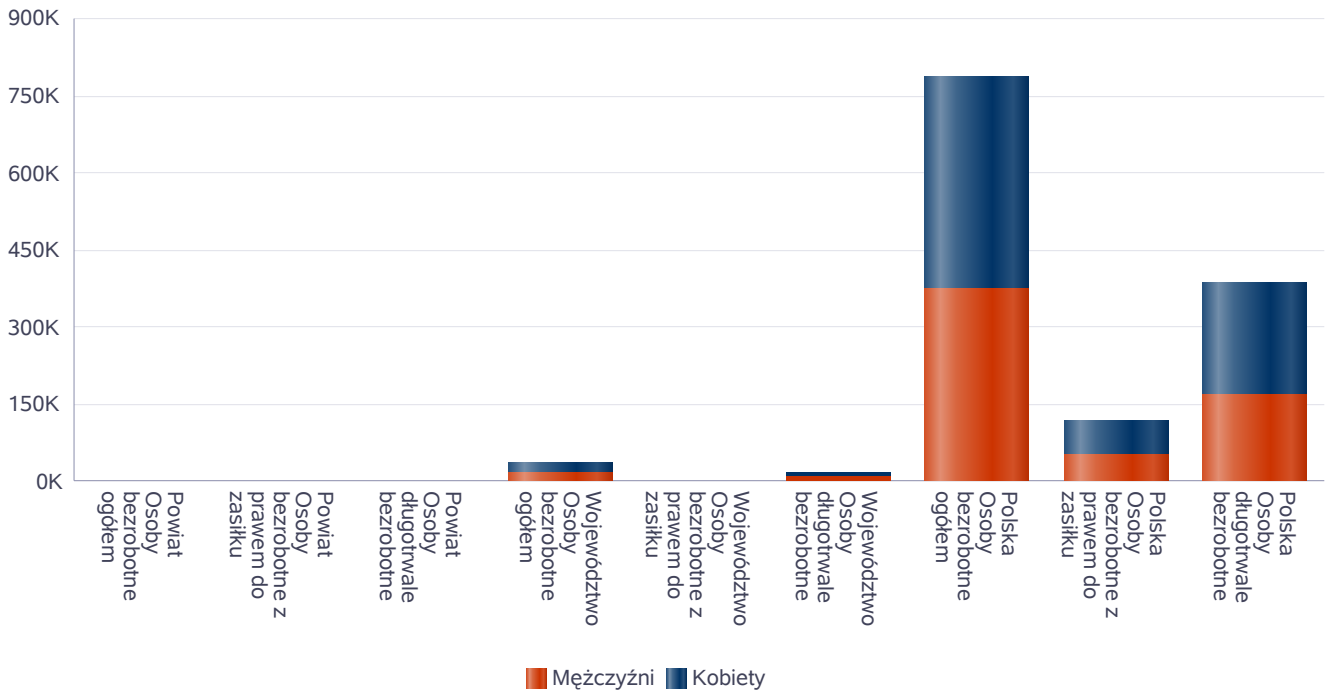
Liczba osób bezrobotnych, liczba długotrwale bezrobotnych oraz liczba osób bezrobotnych z prawem do zasiłku

Status	Ogółem	Mężczyźni	Kobiety
Bezrobotni ogółem	1 014	486	528
Bezrobotni z prawem do zasiłku	130	44	86
Długotrwale bezrobotni	379	173	206



Wykres prezentuje liczbę osób bezrobotnych, liczbę bezrobotnych długotrwale oraz liczbę osób bezrobotnych z prawem do zasiłku, ogółem i w podziale na płeć.

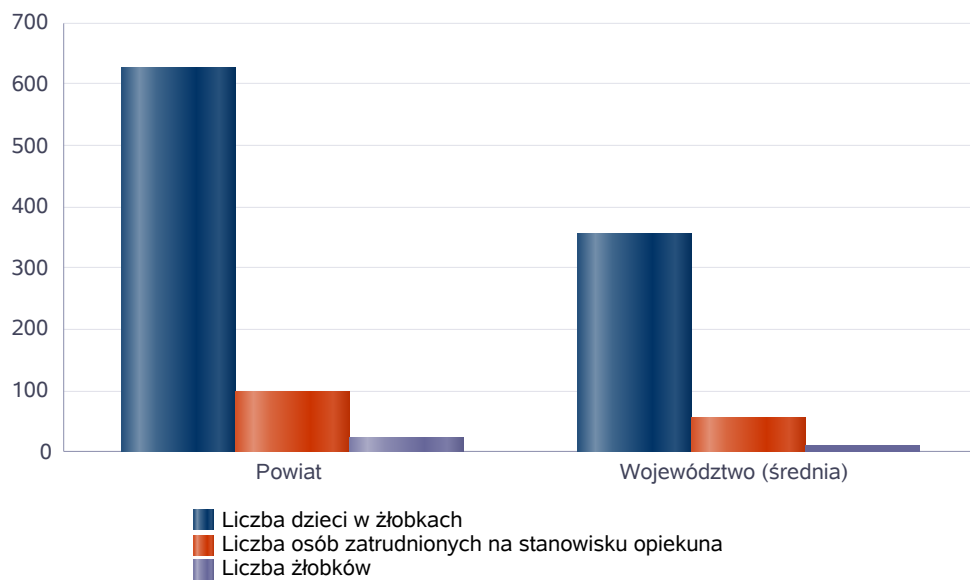
Status	Powiat		Województwo		Polska	
	Kobiety	Mężczyźni	Kobiety	Mężczyźni	Kobiety	Mężczyźni
Osoby bezrobotne ogółem	528	486	20 656	17 413	413 294	371 950
Osoby bezrobotne z prawem do zasiłku	86	44	3 203	2 428	66 197	53 024
Osoby długotrwale bezrobotne	206	173	11 043	7 596	214 781	169 653



Liczba placówek i miejsc dla dzieci

Jednostka terytorialna	Miara	Wartość liczbowa
Powiat	Liczba dzieci w żłobkach	627,00
Powiat	Liczba osób zatrudnionych na stanowisku opiekuna	99,00
Powiat	Liczba żłobków	24,00
Województwo (średnia)	Liczba dzieci w żłobkach	356,86
Województwo (średnia)	Liczba osób zatrudnionych na stanowisku opiekuna	56,24
Województwo (średnia)	Liczba żłobków	9,48

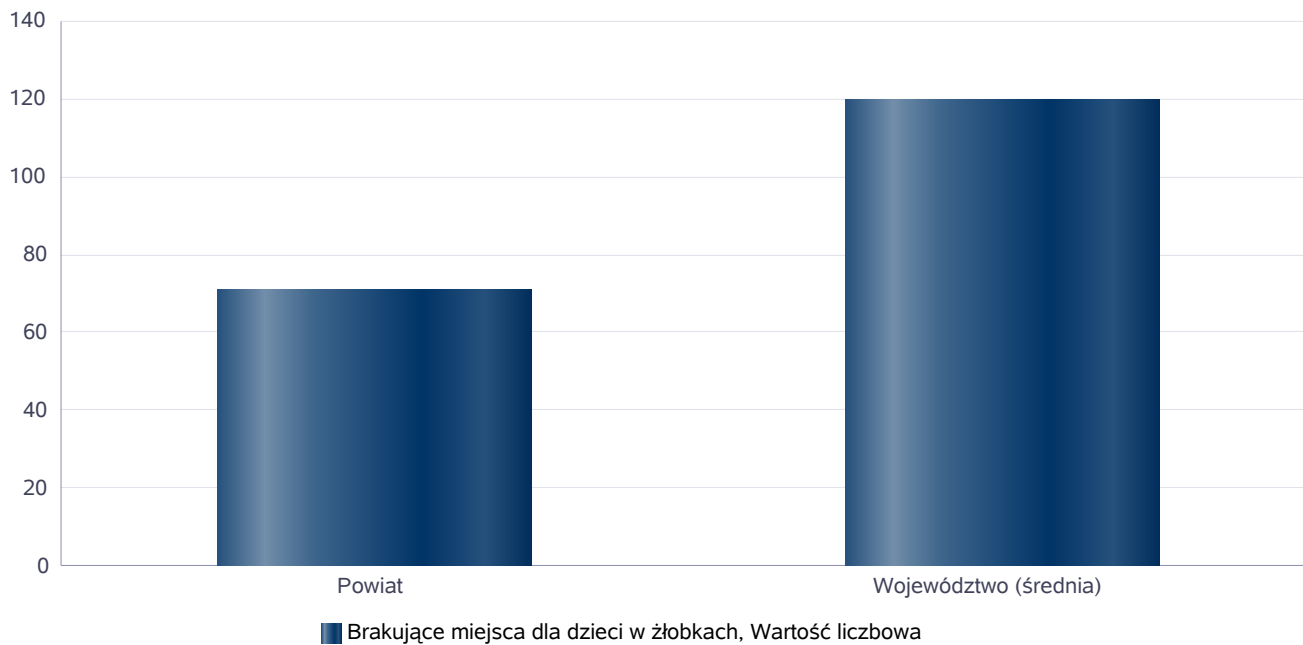
Infrastruktura opieki nad dziećmi



Liczba placówek i miejsc dla dzieci

Jednostka terytorialna	Miara	Wartość liczbowa
Powiat	Brakujące miejsca dla dzieci w żłobkach	71
Województwo (średnia)	Brakujące miejsca dla dzieci w żłobkach	120

Infrastruktura opieki nad dziećmi



INFRASTRUKTURA SPOŁECZNA (stan na 31.XII)

WYSZCZEGÓLNIENIE		Rok 2022	Rok oceny 2023	Prognoza 2024*
INFRASTRUKTURA SPOŁECZNA				
Liczba mieszkań komunalnych w zasobie gminy	1	X	X	X
Liczba wniosków złożonych na mieszkanie komunalne z zasobów gminy	2	X	X	X
w tym z wiersza 1: Liczba mieszkań socjalnych (lokali)	3	X	X	X
Liczba oczekujących na mieszkanie socjalne	4	X	X	X
Liczba wyroków eksmisyjnych bez wskazania lokalu socjalnego	5	X	X	X
Liczba klubów i innych miejsc spotkań dla seniorów	6	X	X	X
Liczba hospicjów	7	1	1	1
Liczba ośrodków dla cudzoziemców	8	0	0	0

* Wielkość prognozy nie dotyczy wartości przyrostu lub spadku. W przypadku braku możliwości oszacowania wielkości liczbowych dla prognozy należy wpisać liczby odpowiadające danym z kolumny "Rok oceny 2023". Niniejsza instrukcja dotyczy wypełniania wszystkich tabel OZPS.

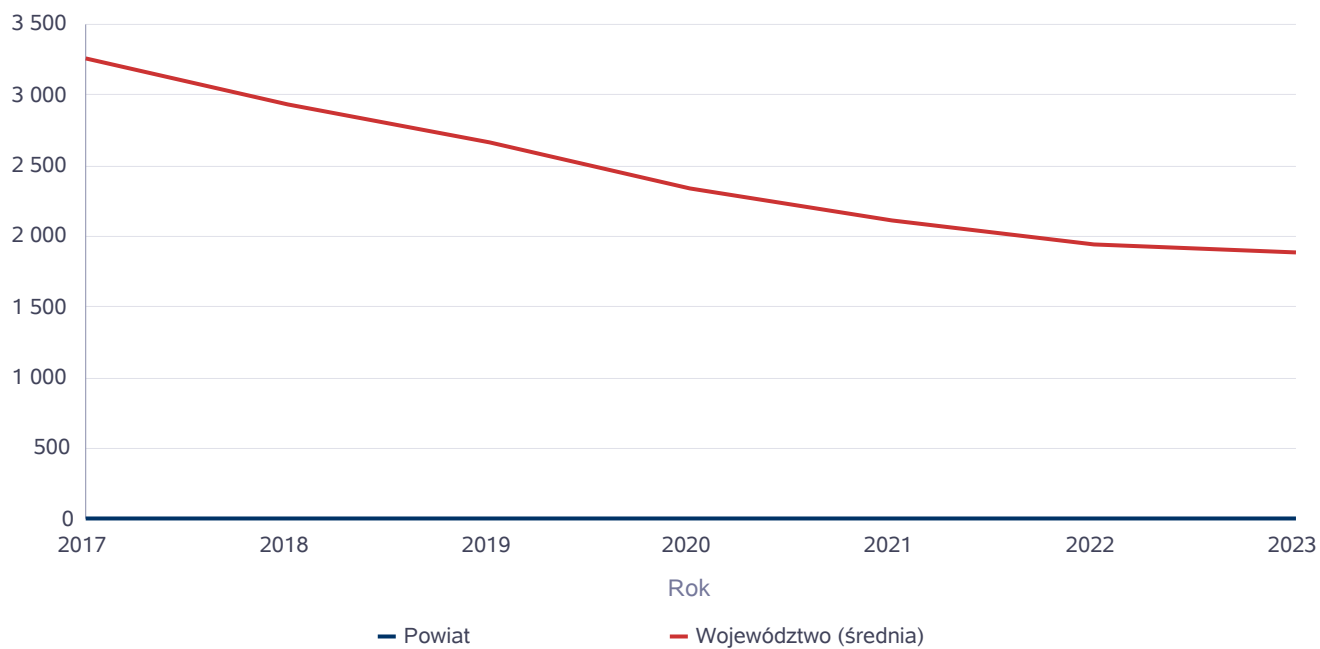
3. Dane o korzystających z pomocy i wsparcia

Pomoc i wsparcie w powiecie polickim w 2023 roku uzyskało 1656 osób, co stanowiło 1,9 % wszystkich mieszkańców powiatu. W roku oceny, w stosunku do 2021 roku, zwiększyła się liczba osób korzystających z pomocy i wsparcia o 36 osób. Natomiast liczba rodzin, którym przyznano świadczenie z pomocy społecznej zmniejszyła się w stosunku do roku poprzedniego o 25 osób. Poniżej prezentujemy w formie graficznej i tabelarycznej szczegółowe dane dotyczące: liczby rodzin i osób w rodzinach korzystających z pomocy społecznej w podziale na wiek i płeć, wskaźnika deprywacji lokalnej, liczby długotrwale korzystających z pomocy społecznej, w podziale na płeć i grupy wiekowe.

Liczba osób korzystających ze świadczeń na podstawie wydanych decyzji

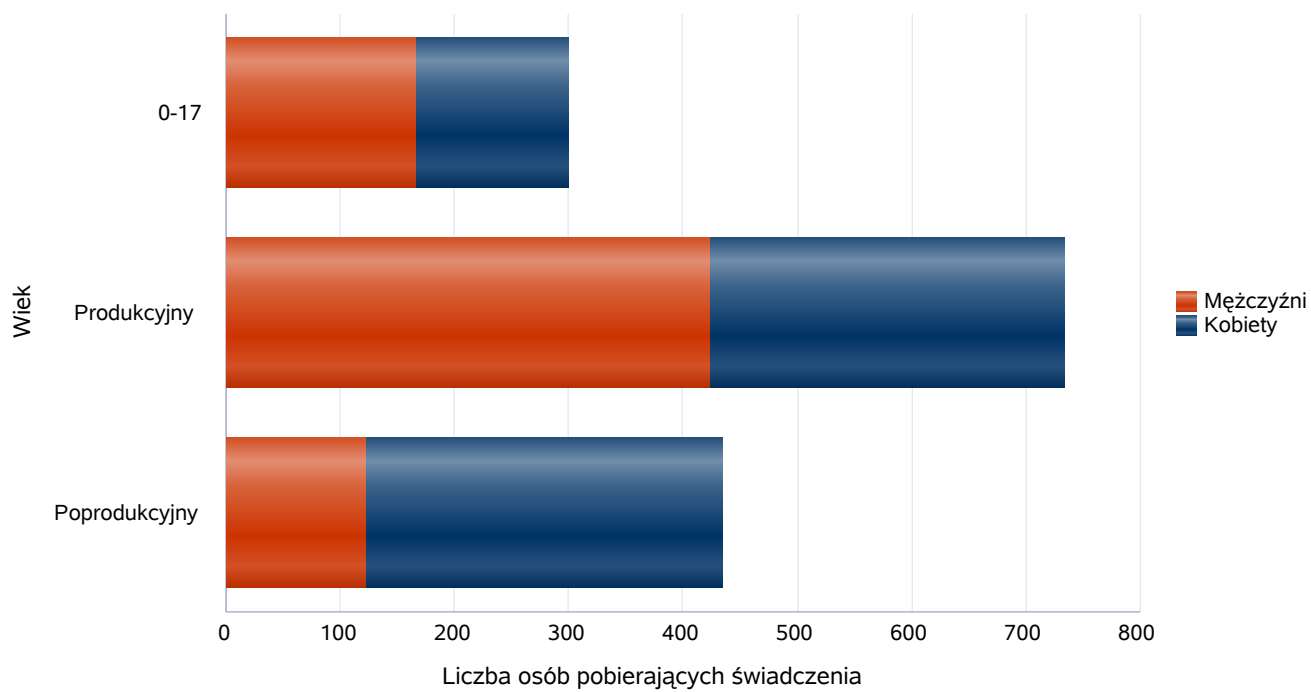
	Liczba świadczeniobiorców						
	2017	2018	2019	2020	2021	2022	2023
Powiat	6	3	3	2	5	4	5
Województwo (średnia)	3 251	2 940	2 658	2 335	2 108	1 941	1 886

Liczba świadczeniobiorców



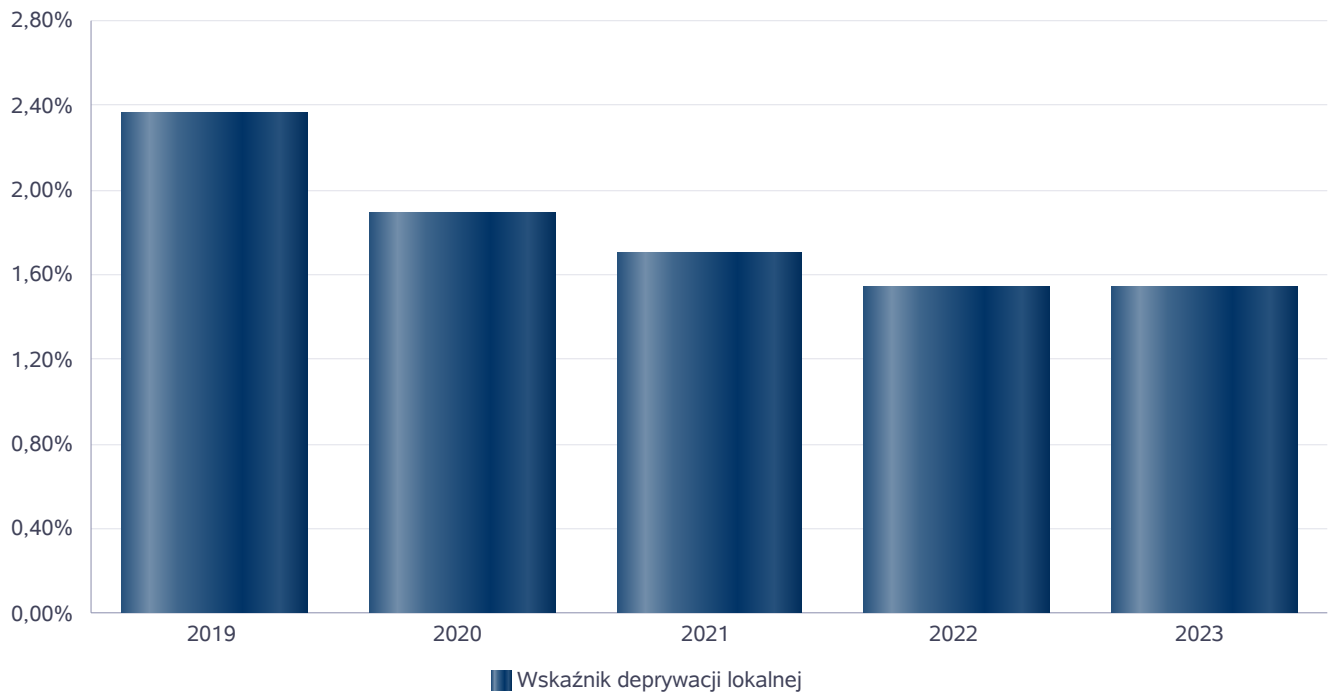
Liczba osób korzystających z pomocy społecznej w podziale na wiek i płeć wg liczby wypłaconych świadczeń

Grupa	Ogółem	Kobiety	Mężczyźni
0-17	300	133	167
Produkcyjny	734	311	423
Poprodukcyjny	435	312	123



Wskaźnik deprivacji lokalnej

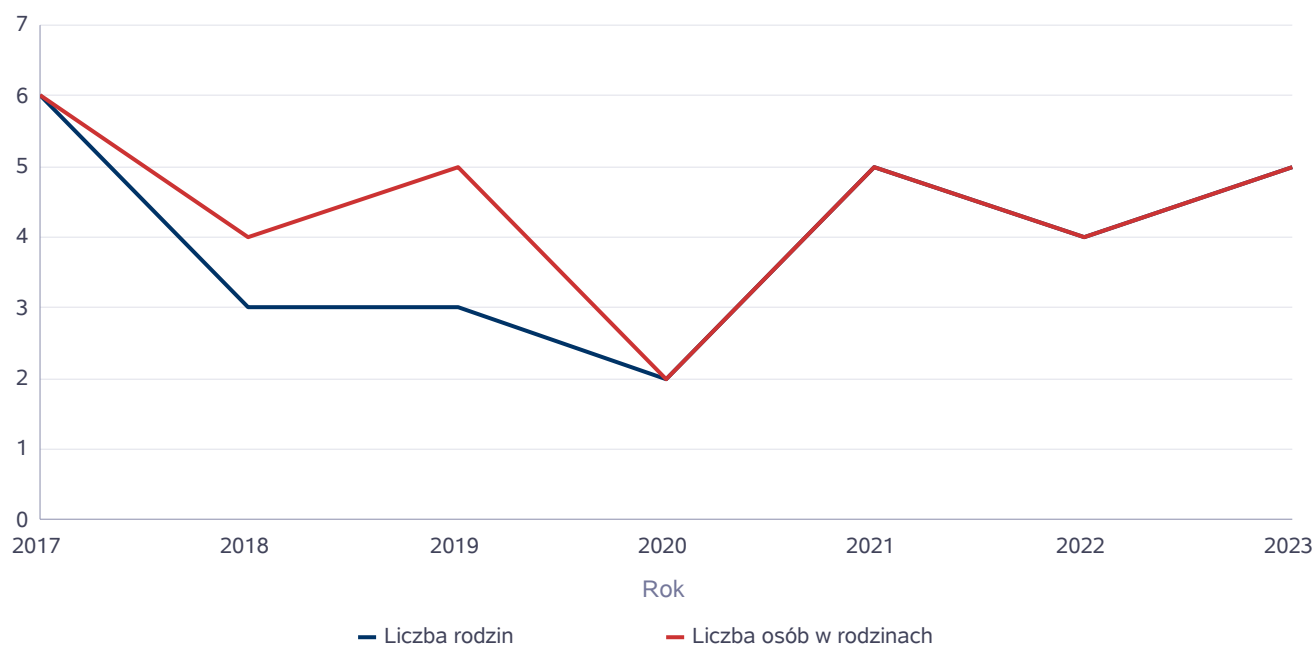
Rok	Wskaźnik deprivacji lokalnej
2019	2,36%
2020	1,89%
2021	1,70%
2022	1,54%
2023	1,54%



Liczba rodzin i liczba osób w rodzinach korzystających z pomocy społecznej

Rok	Liczba rodzin	Liczba osób w rodzinach
2017	6	6
2018	3	4
2019	3	5
2020	2	2
2021	5	5
2022	4	4
2023	5	5

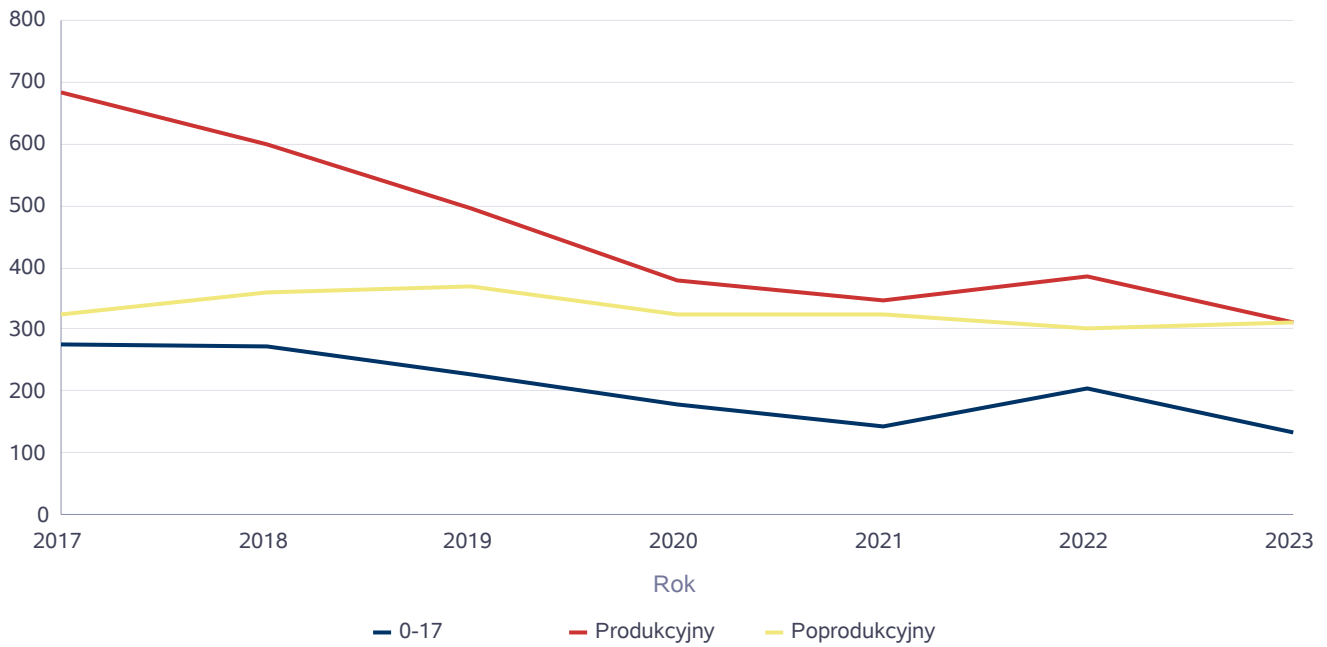
Korzystający z pomocy społecznej



Liczba kobiet korzystających z pomocy społecznej

		Liczba kobiet korzystających z pomocy						
Poziom	Wiek	2017	2018	2019	2020	2021	2022	2023
Powiat policki	0-17	275	271	227	177	143	205	133
	Produkcyjny	682	600	497	380	346	385	311
	Poprodukcyjny	323	359	370	325	324	303	312
Województwo (średnia)	0-17	90	80	68	56	46	57	45
	Produkcyjny	176	153	134	121	105	112	91
	Poprodukcyjny	73	77	76	66	63	62	63

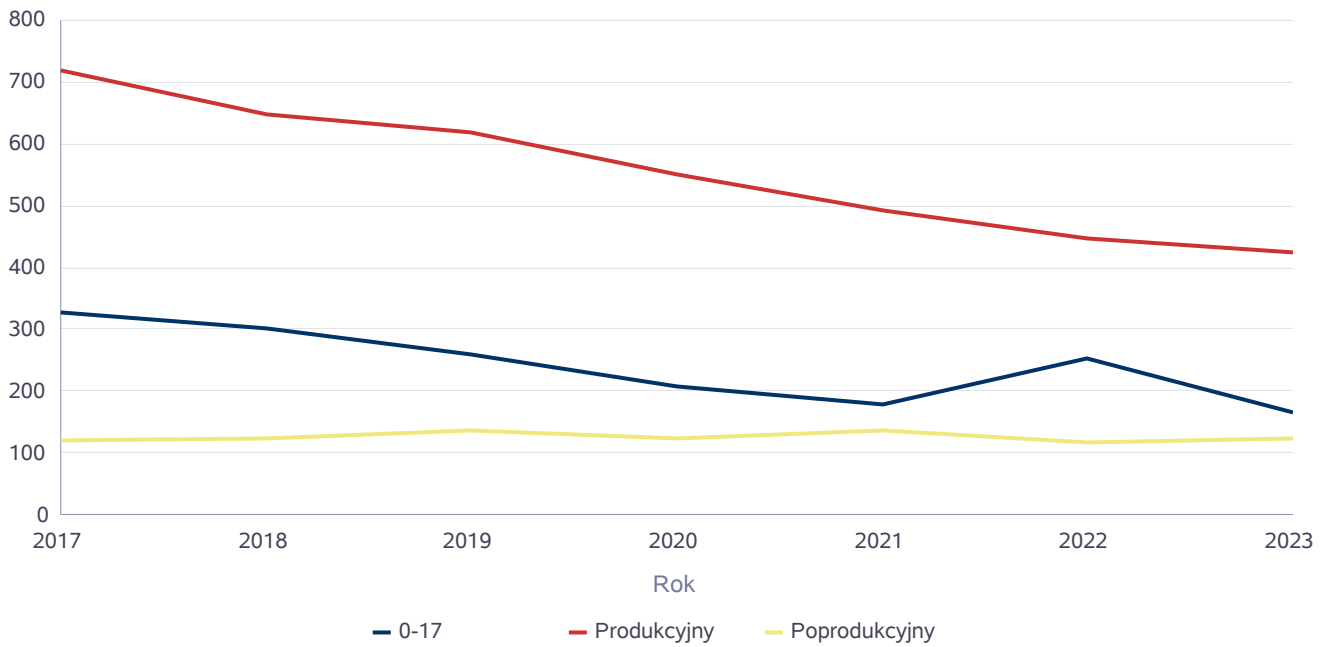
Liczba kobiet korzystających z pomocy



Liczba mężczyzn korzystających z pomocy społecznej

		Liczba mężczyzn korzystających z pomocy						
Poziom	Wiek	2017	2018	2019	2020	2021	2022	2023
Powiat policki	0-17	328	300	261	209	177	253	167
	Produkcyjny	718	649	620	550	492	446	423
	Poprodukcyjny	119	125	136	124	135	117	123
Województwo (średnia)	0-17	97	86	72	59	50	62	49
	Produkcyjny	202	180	167	158	144	129	122
	Poprodukcyjny	29	29	30	28	29	29	29

Liczba mężczyzn korzystających z pomocy



**DANE O KORZYSTAJĄCYCH Z POMOCY I WSPARCIA
w całym okresie sprawozdawczym**

WYSZCZEGÓLNIENIE		Rok 2022	Rok oceny 2023	Prognoza 2024
OSOBY I RODZINY, KTÓRYM UDZIELONO POMOCY I WSPARCIA				
Liczba osób	1	1 620	1 656	1 656
OSOBY I RODZINY, KTÓRYM PRZYZNANO ŚWIADCZENIE				
Liczba osób	2	141	117	117
W tym: osoby długotrwale korzystające	3	0	2	2
Wiek 0-17	4	12	13	13
Wiek produkcyjny *	5	91	69	69
Wiek poprodukcyjny **	6	38	35	35
Liczba rodzin	7	141	117	117
Liczba osób w rodzinach	8	141	141	141
w tym: KOBIETY (z wierszy 2-6)				
Ogółem	9	52	87	87
W tym: osoby długotrwale korzystające	10	0	2	2
Wiek 0-17	11	6	10	10
Wiek 18-59	12	14	50	50
Wiek 60 lat i więcej	13	32	27	27
OSOBY I RODZINY, Z KTÓRYMI PRZEPROWADZONO WYWIAD ŚRODOWISKOWY				
Liczba osób ogółem	14	4	5	5
Liczba rodzin	15	4	5	5
Liczba osób w rodzinach	16	4	5	5
KONTRAKT SOCJALNY				
Liczba zawartych kontraktów socjalnych - ogółem	17	0	0	0
Liczba osób objętych kontraktem socjalnym - ogółem	18	0	0	0

* wiek produkcyjny: kobiety w wieku 18-59 lat, mężczyźni 18-64 lat

** wiek poprodukcyjny: kobiety w wieku 60 i więcej, mężczyźni 65 i więcej

3.1. Dane o korzystających z pomocy i wsparcia POWIAT - ZADANIA PCPR ORAZ MOPR

W 2023 roku w 112 rodzinach zastępczych przebywało 169 dzieci i osób pełnoletnich pozostających w rodzinie na podstawie art.37 ustawy o wspieraniu rodziny i systemie pieczy zastępczej. Na terenie powiatu w roku oceny pełnoletność osiągnęło 18 wychowanków rodzinnej pieczy zastępczej, w tym 2 zdecydowało o opuszczeniu rodziny. W 2023 wszystkich osób będących w procesie usamodzielnienia (18-26 r. ż,) było 120 osób, z czego:

- 38 osób pozostało w rodzinach jako pełnoletni (warunek osoba pełnoletnia uczy się, nie dłużej jak do 25 roku życia);
- 27 osób otrzymywało pomoc na kontynuowanie nauki;
- 1 osoba z rodziny zastępczej spokrewnionej przebywała w areszcie śledczym;
- 7 osób ukończyło proces usamodzielnienia;
- 47 osób nie kontynuowało nauki, ale nie wykorzystały jeszcze wszystkich należnych świadczeń.

W powiecie funkcjonowało 4 koordynatorów pieczy zastępczej.

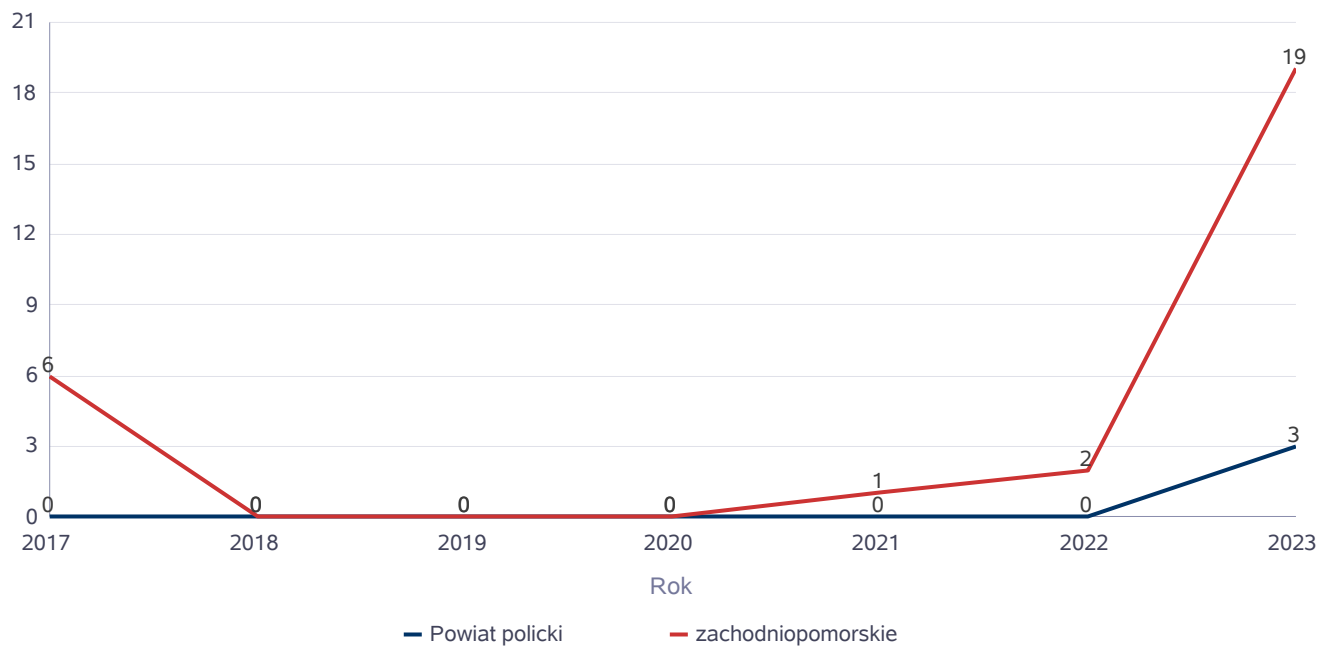
W roku 2023 realizowano program oddziaływań korekcyjno-edukacyjnych dla sprawców przemocy. Jest to zadanie z zakresu administracji rządowej realizowanej przez Powiat Policki. Środki na realizację zadania zapewnia budżet państwa. Odbyły się dwie edycje Programu (wiosenna i jesienna), do którego przystąpiło 29 osób.

PCPR wykonywało zadania w zakresie pomocy i wsparcia osobom niepełnosprawnym. W roku oceny 28 osób skorzystało z dofinansowania na pomoc w likwidacji barier architektonicznych, technicznych i w poruszaniu się, 141 osób uzyskało dofinansowanie do turnusów rehabilitacyjnych, 213 osoby otrzymały wsparcie w zaopatrzeniu w przedmioty ortopedyczne, środki pomocnicze i sprzęt rehabilitacyjny. W ramach programu Aktywny samorząd skorzystało 30 osób. Poniżej prezentujemy w formie graficznej i tabelarycznej szczegółowe dane dotyczące: liczby osób korzystających z indywidualnego programu integracji cudzoziemców, liczby rodzin i dzieci umieszczonych w rodzinach zastępczych, kwoty świadczeń ze względu na typ rodziny, w której umieszczono dziecko w pieczy zastępczej, kwoty świadczeń dodatku zadaniowego w różnych typach pieczy zastępczej, strukturę liczby osób usamodzielnionych w rozbiciu na pełnoletnie osoby opuszczające rodziny zastępcze, pełnoletnie osoby opuszczające placówki opiekuńczo-wychowawcze, pełnoletnie osoby opuszczające instytucje, o których mowa w art. 88 ust. 1 ustawy o pomocy społecznej, tj. dom pomocy społecznej dla dzieci i młodzieży niepełnosprawnych intelektualnie, dom dla matek z małoletnimi dziećmi i kobiet w ciąży oraz okręgowy ośrodek wychowawczy, zakład poprawczy, schronisko dla nieletnich, specjalny ośrodek szkolno-wychowawczy, specjalny ośrodek wychowawczy, młodzieżowy ośrodek socjoterapii zapewniający całodobową opiekę i młodzieżowy ośrodek wychowawczy, kwotę świadczeń na usamodzielnienia.

Liczba osób korzystających z indywidualnego programu integracji cudzoziemców w województwie

	Liczba osób						
	2017	2018	2019	2020	2021	2022	2023
Powiat policki	0	0	0	0	0	0	3
zachodniopomorskie	6	0	0	0	1	2	19

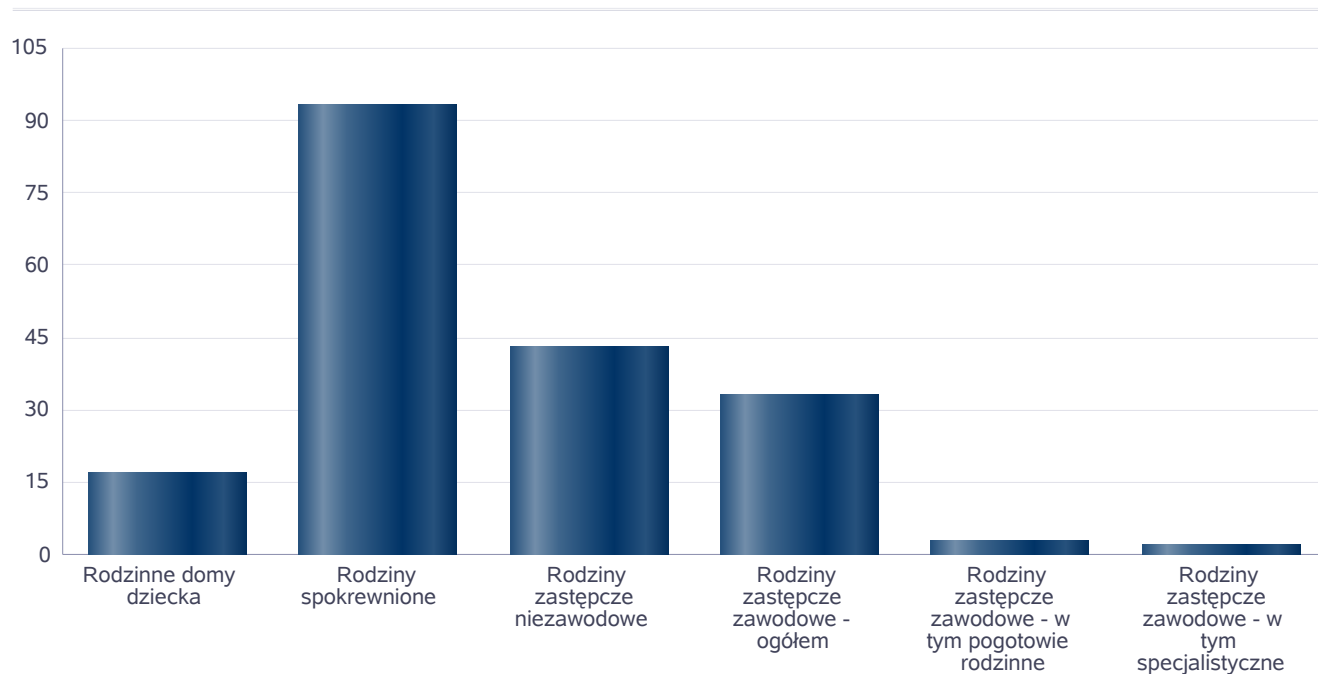
Liczba osób



Liczba dzieci umieszczonych w rodzinach, rodzinach spokrewnionych z dzieckiem, w rodzinach zastępczych niezawodowych, zastępczych zawodowych, w tym rodzinach zastępczych specjalistycznych, rodzinach zastępczych pełniących funkcję pogotowia rodzinnego

Forma pieczy:	Liczba dzieci
Rodzinne domy dziecka	17
Rodziny spokrewnione	93
Rodziny zastępcze niezawodowe	43
Rodziny zastępcze zawodowe - ogółem	33
Rodziny zastępcze zawodowe - w tym pogotowie rodzinne	3
Rodziny zastępcze zawodowe - w tym specjalistyczne	2

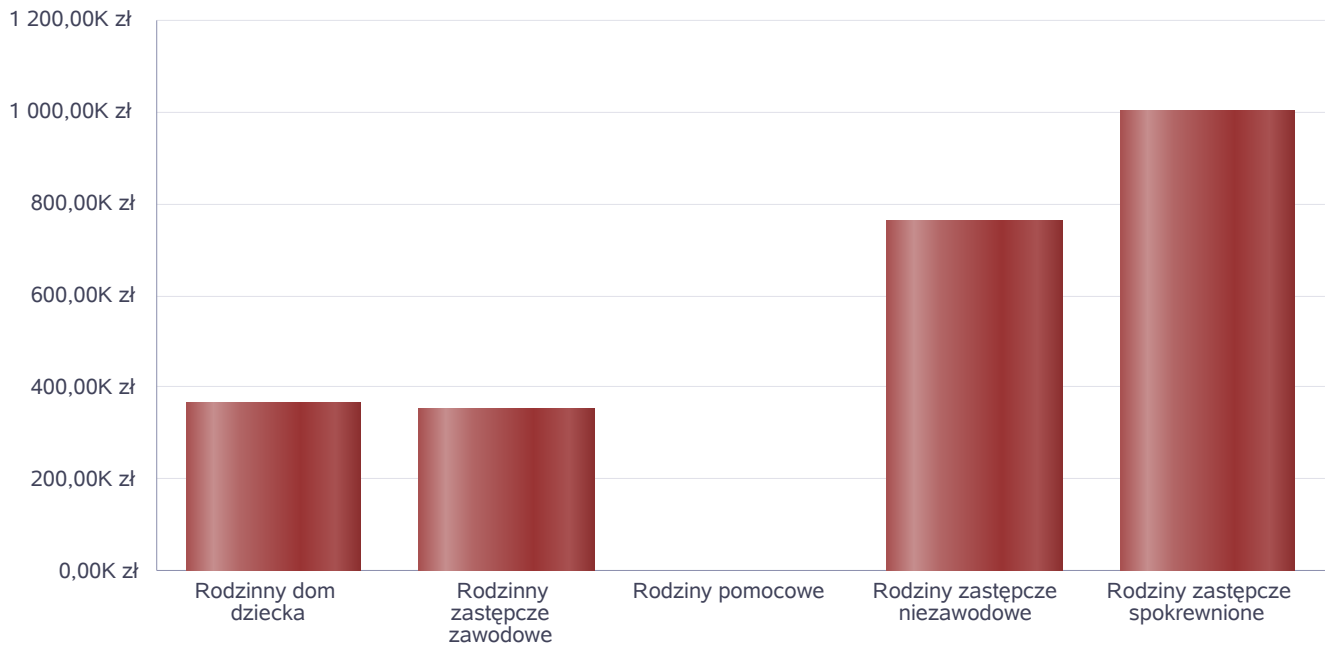
Liczba dzieci



Kwoty świadczeń ze względu na typ rodziny, w której umieszczono dziecko

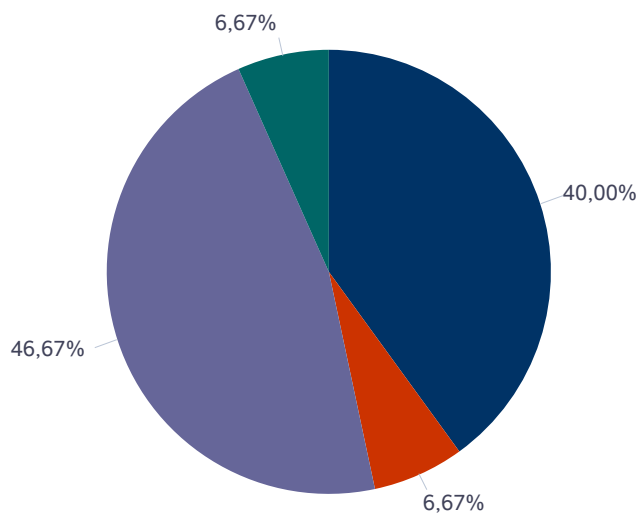
Rodzaj świadczenia	Rodzinny dom dziecka	Rodzinny zastępcze zawodowe	Rodziny pomocowe	Rodziny zastępcze niezawodowe	Rodziny zastępcze spokrewnione
Wydatki na świadczenia dla rodzin zastępczych lub osób prowadzących rodzinny dom dziecka	365 535,00 zł	353 893,00 zł	0,00 zł	763 451,00 zł	1 001 927,00 zł

Kwoty świadczeń



Liczba osób usamodzielnionych w rozbiu na pełnoletnie osoby opuszczające rodziny zastępcze, pełnoletnie osoby opuszczające placówki opiekuńczo-wychowawcze

Grupa	Odływ z instytucjonalnej pieczy zastępczej	Odływ z rodzin zastępczych niezawodowych	Odływ z rodzin zastępczych spokrewnionych	Odływ z rodzin zastępczych zawodowych	Odływ z rodzinnych domów dziecka
Dzieci powyżej 18 roku życia	6	1	7	1	0

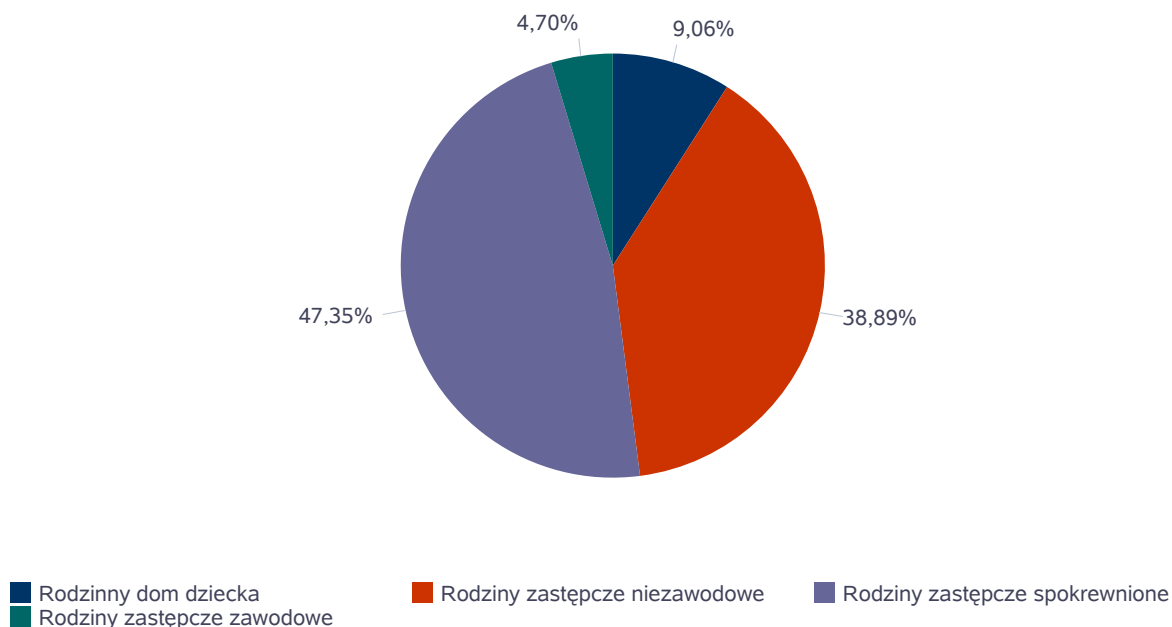


- Odływ z instytucjonalnej pieczy zastępczej
- Odływ z rodzin zastępczych spokrewnionych
- Odływ z rodzinnych domów dziecka
- Odływ z rodzin zastępczych niezawodowych
- Odływ z rodzin zastępczych zawodowych

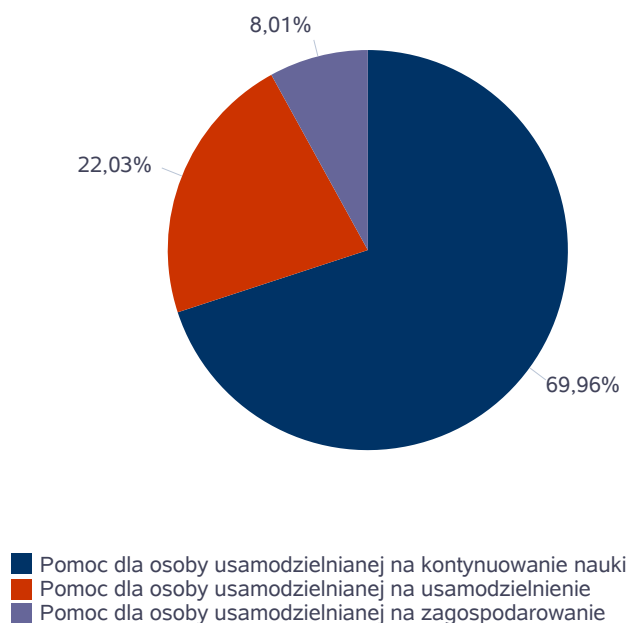
Kwota w złotych ogółem świadczeń na usamodzielnienia w rozbiciu na pełnoletnie osoby opuszczające rodziny zastępcze, pełnoletnie osoby opuszczające placówki opiekuńczo-wychowawcze

Rodzaj usamodzielnienia	Rodzinny dom dziecka	Rodziny zastępcze niezawodowe	Rodziny zastępcze spokrewnione	Rodziny zastępcze zawodowe
Pomoc dla osoby usamodzielnianej na kontynuowanie nauki	7 656,00 zł	55 354,00 zł	70 464,00 zł	0,00 zł
Pomoc dla osoby usamodzielnianej na usamodzielnienie	7 839,00 zł	16 807,00 zł	8 407,00 zł	8 968,00 zł
Pomoc dla osoby usamodzielnianej na zagospodarowanie	1 782,00 zł	2 039,00 zł	11 462,00 zł	0,00 zł

Procentowy udział wydatków wg rodzaju placówki



Procentowy udział wydatków wg rodzaju usamodzielnienia



**Dane o osobach korzystających z pomocy i wsparcia
POWIAT - ZADANIA PCPR ORAZ MOPR
wypełniają wyłącznie powiaty i miasta na prawach powiatu
w całym okresie sprawozdawczym**

WYSZCZEGÓLNIENIE		Rok 2022	Rok oceny 2023	Prognoza 2024
INDYWIDUALNE PROGRAMY POMOCY				
PROGRAM ODDZIAŁYWAŃ KOREKCYJNO-EDUKACYJNYCH DLA OSÓB STOSUJĄCYCH PRZEMOC W RODZINIE				
Liczba osób korzystających z usług	1	22	29	29
USAMODZIELNIENIE				
PEŁNOLETNIE OSOBY OPUSZCZAJĄCE INSTYTUCJE, O KTÓRYCH MOWA W ART. 88 UST.1 USTAWY O POMOCY SPOŁECZNEJ				
Liczba osób	2	4	5	5
Kwota świadczeń w złotych	3	25 633	17 863	17 863
W TYM: (od poz. 4 do poz. 9)				
POMOC PIENIĘŻNA NA USAMODZIELNIENIE				
Liczba osób	4	0	2	2
Kwota świadczeń w złotych	5	0	7 348	7 348
POMOC PIENIĘŻNA NA KONTYNUOWANIE NAUKI				
Liczba osób	6	4	3	3
Kwota świadczeń w złotych	7	20 344	8 515	8 515
POMOC NA ZAGOSPODAROWANIE W FORMIE RZECZOWEJ				
Liczba osób	8	1	1	1
Kwota świadczeń w złotych	9	5 289	2 000	2 000
REHABILITACJA ZAWODOWA I SPOŁECZNA OSÓB NIEPEŁNOSPRAWNYCH				
Ogólna kwota dofinansowania (PFRON, środki własne powiatu)	10	1 971 738	2 196 768	2 520 535
POMOC NA LIKWIDACJĘ BARIER ARCHITEKTONICZNYCH, TECHNICZNYCH I W KOMUNIKOWANIU SIĘ				
Liczba osób, które uzyskały dofinansowanie	11	25	28	30
Wartość dofinansowania w złotych	12	80 639	113 179	160 000
TURNUSY REHABILITACYJNE				
Liczba osób, które uzyskały pomoc	13	115	141	143
Wartość dofinansowania w złotych	14	174 148	238 298	270 000
ZAOPIATRZENIE W PRZEDMIOTY ORTOPEDYCZNE, ŚRODKI POMOCNICZE I SPRZĘT REHABILITACYJNY				
Liczba osób, które uzyskały pomoc	15	188	213	213
Wartość dofinansowania w złotych	16	394 701	456 080	461 215
PROGRAM "AKTYWNY SAMORZĄD"				
Liczba świadczeń	17	28	38	30
Wartość dofinansowania w złotych	18	181 101	236 066	204 842
Liczba osób z niepełnosprawnościami korzystających z form wsparcia pomocy społecznej ogółem	19	24	30	25
DOFINANSOWANIE SPORTU, KULTURY, REKREACJI I TURYSTYKI				
Liczba dofinansowanych imprez	20	0	0	0
Liczba niepełnosprawnych uczestników	21	0	0	0
Wartość dofinansowania ogółem w złotych	22	0	0	0
DOFINANSOWANIE USŁUG TŁUMACZA JĘZYKA MIGOWEGO LUB TŁUMACZA - PRZEWODNIKA				
Wartość dofinansowania w złotych	23	0	0	1

4. Inne rodzaje pomocy i świadczeń

Informacja nie dotyczy zadań realizowanych przez powiat.

5. Zasoby instytucjonalne pomocy i wsparcia

Pomoc społeczna to nie tylko wsparcie finansowe osób i rodzin potrzebujących pomocy, ale także pomoc instytucjonalna, świadczona przez placówki pomocy społecznej. Pomoc instytucjonalna, świadczona przez placówki pomocy społecznej i wsparcia, finansowane z budżetu powiatu przedstawia się następująco:

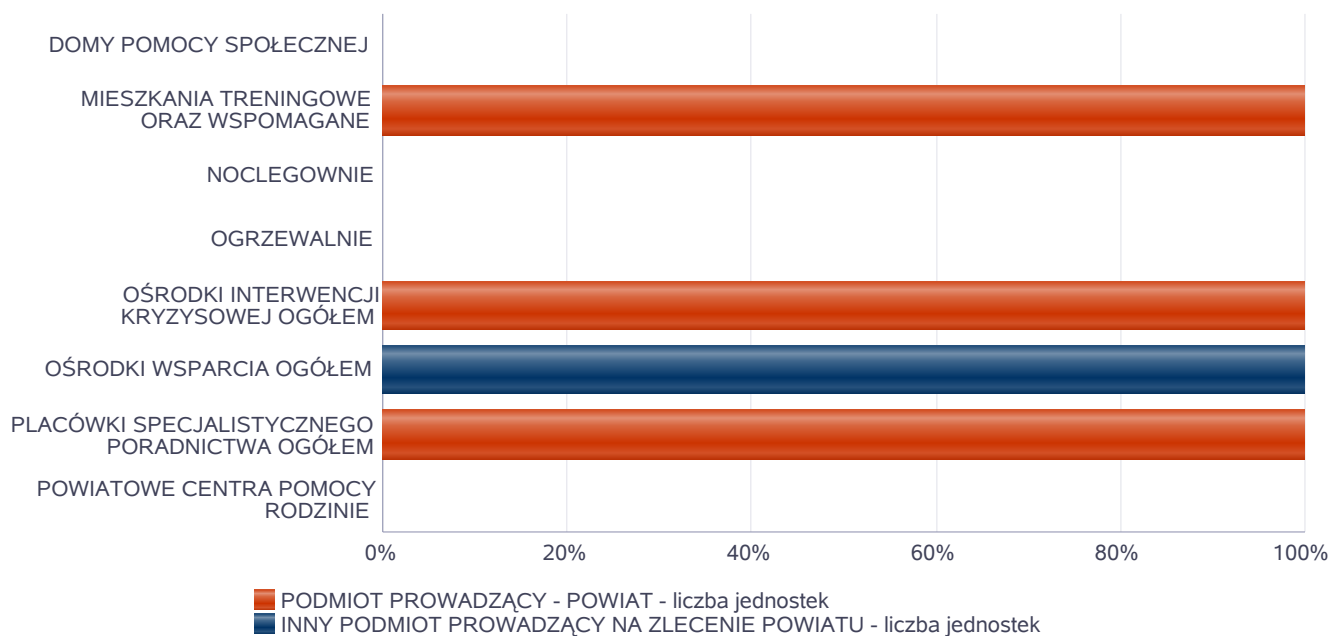
- 1) ośrodek wsparcia – Dom dla Matek z Małoletnimi Dziećmi i Kobiet w Ciąży w Karwowie, prowadzony przez Zgromadzenie Sióstr Benedyktynek Samarytanek Krzyża Chrystusowego,
- 2) ośrodek wsparcia – Dzienny Dom Senior+ w Policach, prowadzony przez Szczecińskie Stowarzyszenie Złoty Wiek,
- 3) ośrodek wsparcia - Powiatowy Klub Samopomocy w Policach, prowadzony przez Stowarzyszenie na Rzecz Harmonii Społecznej w Policach,
- 5) w ramach Powiatowego Centrum Pomocy Rodzinie w Policach funkcjonuje Dział Poradnictwa Specjalistycznego i Interwencji Kryzysowej, wykonujący zadania Ośrodka Interwencji Kryzysowej oraz Jednostki Specjalistycznego Poradnictwa. W celu kompleksowego wsparcia osób znajdujących się w kryzysie, wymagających pomocy w formie czasowego pobytu poza miejscem zamieszkania PCPR prowadzi od września 2012 r. hostel, z ilością 12 miejsc. Osoby znajdujące się w sytuacji kryzysowej, wymagające pomocy w formie czasowego pobytu poza miejscem zamieszkania mogą skorzystać ze schronienia w hostelu PCPR do 3 miesięcy. Mieszkańcy Hostelu mają zapewnioną specjalistyczną pomoc socjalną, prawną i psychologiczną, są także wspierani w miejscu pobytu przez aspirantów pracy socjalnej, a także w razie potrzeby przez dostępny przez całą dobę Kryzysowy Telefon Interwencyjny. Z pobytu w Hostelu w 2022 r. skorzystało łącznie 18 osób.
- 6) trzy mieszkania treningowe dla usamodzielnianych wychowanków pieczy zastępczej, położone w Policach i Tanowie, oferujące 12 miejsc. Jednocześnie, w ramach realizowanych projektów europejskich, utworzono mieszkanie treningowo-wspomagane dla matek z dziećmi, oferujące 2 miejsca.
- 7) RCWON- w październiku 2021 r. nastąpiło otwarcie Regionalnego Centrum Wsparcia Osób Niezamodzielnych w Policach. Głównym celem powstania Centrum jest utworzenie miejsca opieki i wsparcia dla osób niezamodzielnych (starszych lub niepełnosprawnych) tj. Dziennego Domu Pomocy – 30 miejsc i Domu Wspieranego – 12 miejsc. Zadania merytoryczne w projekcie wykonuje partner Szczecińskie Stowarzyszenie Złoty Wiek. Inwestycja ta została zrealizowana dzięki współfinansowaniu z Funduszu Unijnego.
- 8) Placówki opiekuńczo-wychowawcze- Dom Dziecka Nr 1 i Dom Dziecka Nr 2 w Policach, funkcjonujące w ramach PCPR, zapewniające w roku oceny 28 miejsc.
- 9) Warsztat Terapii Zajęciowej -PCPR pełniło nadzór nad bieżącą działalnością Warsztatu Terapii Zajęciowej, zlokalizowanego w Policach, którego prowadzenie zlecono Polskiemu Stowarzyszeniu na rzecz Osób z Niepełnosprawnością Intelktualną Koło w Policach. W 2022 roku WTZ prowadził działania w zakresie rehabilitacji społecznej, zawodowej i ruchowej dla 45 osób o różnym stopniu i rodzaju niepełnosprawności. Działalność WTZ finansowana jest ze środków PFRON, a także z budżetu powiatu.

Powiat Policki nie prowadzi na swoim terenie żadnego domu pomocy społecznej, jednak istnieją na terenie powiatu niepubliczne takie jednostki.

Liczba jednostek organizacyjnych pomocy i integracji społecznej o zasięgu lokalnym i o zasięgu ponadgminnym w podziale na instytucję prowadzącą

Jednostka	INNY PODMIOT PROWADZĄCY NA ZLECENIE POWIATU - liczba jednostek	PODMIOT PROWADZĄCY - POWIAT - liczba jednostek
DOMY POMOCY SPOŁECZNEJ	0	0
MIESZKANIA TRENINGOWE ORAZ WSPOMAGANE	0	4
NOCLEGOWNIE	0	0
OGRZEWALNIE	0	0
OŚRODKI INTERWENCJI KRYZYSOWEJ OGÓŁEM	0	1
OŚRODKI WSPARCIA OGÓŁEM	3	0
PLACÓWKI SPECJALISTYCZNEGO PORADNICTWA OGÓŁEM	0	1
POWIATOWE CENTRA POMOCY RODZINIE	X	0

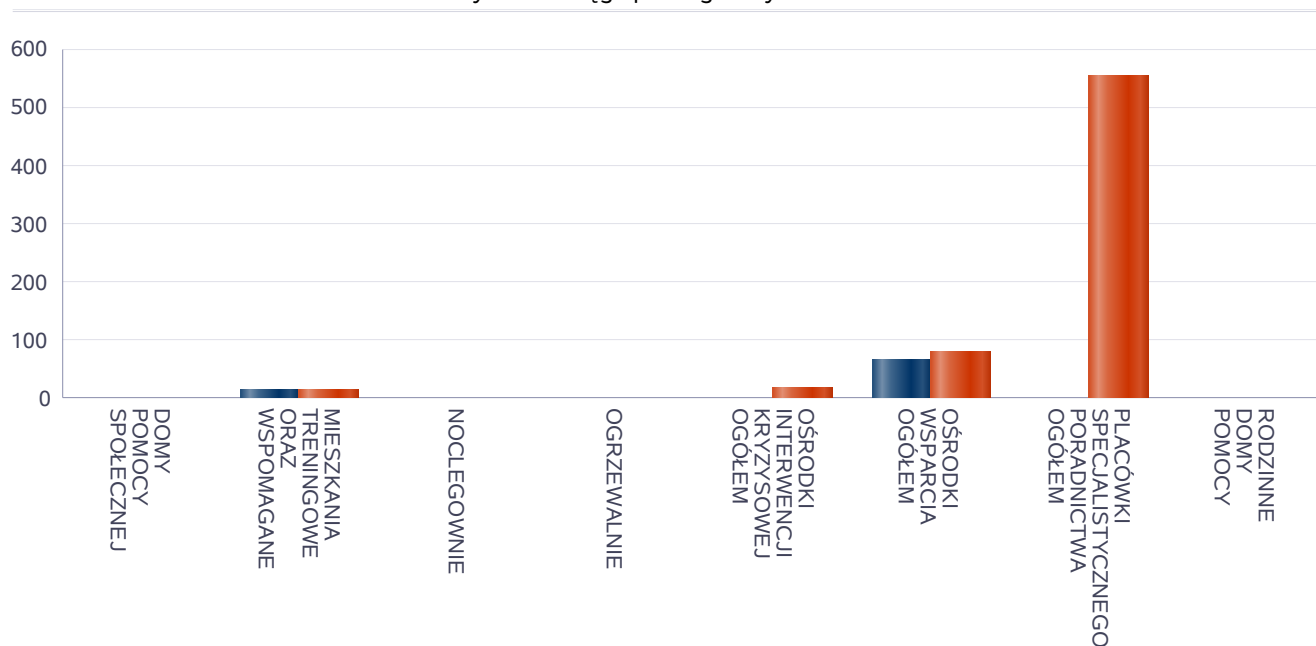
Liczba jednostek organizacyjnych pomocy i integracji społecznej



Liczba miejsc w jednostkach organizacyjnych pomocy i integracji społecznej o zasięgu lokalnym i o zasięgu ponadgminnym

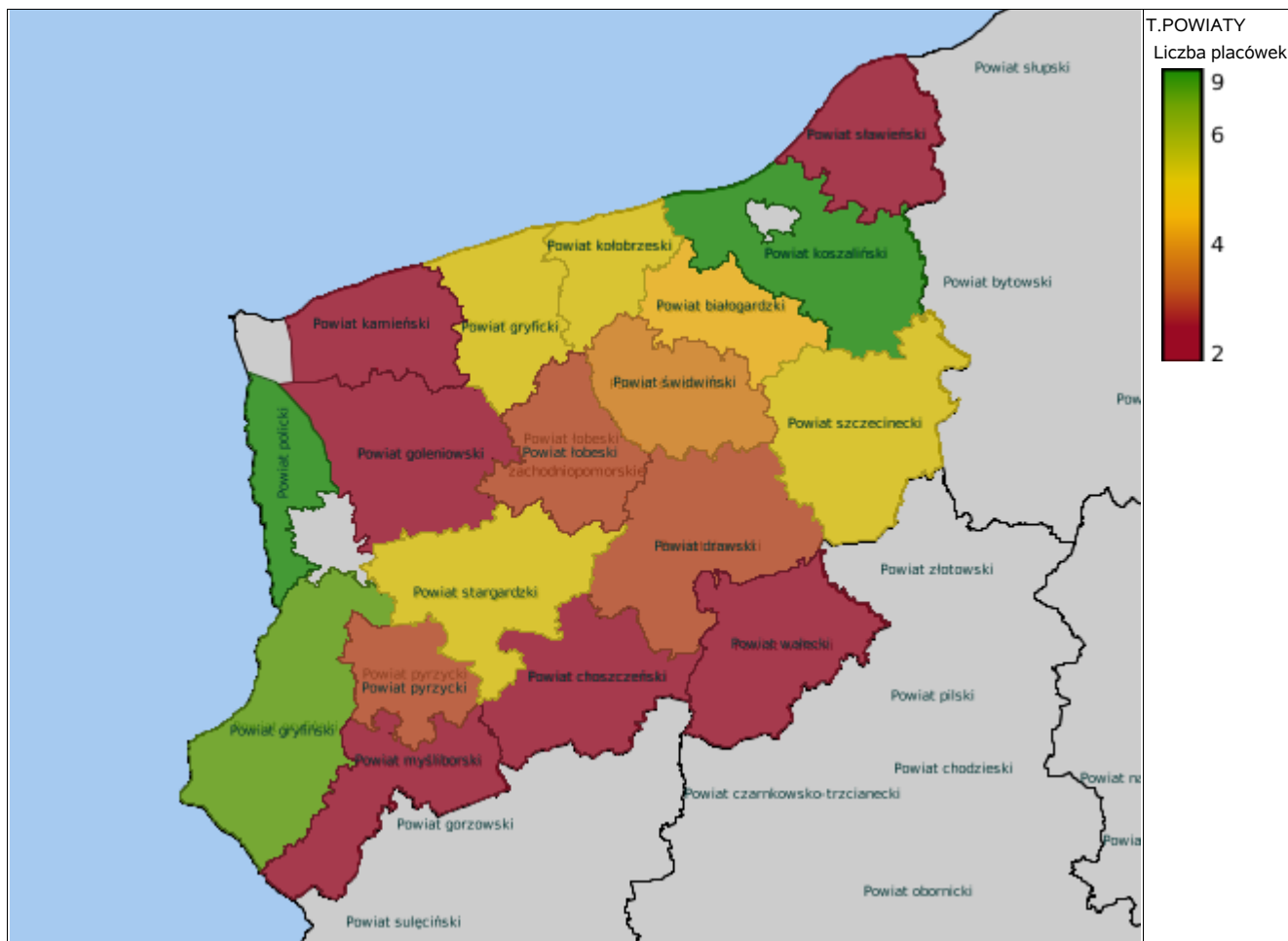
Jednostka	liczba miejsc	liczba osób korzystających
DOMY POMOCY SPOŁECZNEJ	0	0
MIESZKANIA TRENINGOWE ORAZ WSPOMAGANE	14	15
NOCLEGOWNIE	0	0
OGRZEWALNIE	0	0
OŚRODKI INTERWENCJI KRYZYSOWEJ OGÓŁEM	X	18
OŚRODKI WSPARCIA OGÓŁEM	65	80
PLACÓWKI SPECJALISTYCZNEGO PORADNICTWA OGÓŁEM	X	555
RODZINNE DOMY POMOCY	0	0

Liczba miejsc w jednostkach organizacyjnych pomocy i integracji społecznej o zasięgu lokalnym i o zasięgu ponadgminnym



Rozmieszczenie jednostek organizacyjnych pomocy i integracji społecznej o zasięgu ponadgminnym

Powiat	Ogółem	DOMY POMOCY SPOŁ.	MIESZK. TRENIN. ORAZ WSPOM.	NOCLE - GOWNIE	OGRZE - WALNIE	OŚR. INTER - WENCJI KRYZYS. OG.	OŚRODKI WSPARCIA OGÓŁEM	PLAC. SPEC. PORAD.	POWIAT. CENTRA POM. RODZ.
Powiat białogardzki	5	1	2	0	0	0	1	0	1
Powiat choszczeński	2	1	0	0	0	0	0	0	1
Powiat drawski	3	1	0	0	0	0	1	0	1
Powiat goleniowski	2	1	0	0	0	0	0	0	1
Powiat gryficki	6	2	2	0	0	0	1	0	1
Powiat gryfiński	8	4	2	0	0	1	0	0	1
Powiat kamieński	2	1	0	0	0	0	0	0	1
Powiat koszaliński	9	6	1	0	0	1	0	0	1
Powiat kołobrzeski	6	3	0	0	0	0	2	0	1
Powiat myśliborski	2	1	0	0	0	0	1	0	0
Powiat policki	9	0	4	0	0	1	3	1	0
Powiat pyrzycki	3	1	0	0	0	0	0	1	1
Powiat stargardzki	6	1	2	0	0	1	1	0	1
Powiat szczecinecki	6	1	3	0	0	0	0	1	1
Powiat sławieński	2	0	0	0	0	0	0	1	1
Powiat wałecki	2	1	0	0	0	0	0	0	1
Powiat łobeski	3	1	1	0	0	0	0	0	1
Powiat świdwiński	4	2	0	0	0	1	0	0	1



ZASOBY INSTYTUCJONALNE POMOCY I WSPARCIA

WYSZCZEGÓLNIENIE		Rok 2022	Rok oceny 2023	Prognoza 2024
OŚRODKI WSPARCIA - OGÓŁEM				
Liczba miejsc w placówkach ogółem	1	77	65	65
Liczba osób korzystających	2	96	80	80
Liczba osób oczekujących (wg stanu na 31 grudnia danego roku)	3	2	3	3
Liczba decyzji odmownych (wg stanu na 31 grudnia danego roku)	4	0	1	1
Kadra placówek - liczba osób zatrudnionych ogółem (wg stanu na 31 grudnia danego roku)	5	18	12	12
Roczny koszt prowadzenia i utrzymania placówek (w złotych)	6	1 310 142	1 145 448	1 145 448
W TYM (z wierszy 1-6, dotyczy wierszy 7-27):				
ŚRODOWISKOWE DOMY SAMOPOMOCY				
Liczba miejsc w placówkach ogółem	7	0	0	0
Liczba osób korzystających	8	0	0	0
Liczba osób umieszczonych	9	0	0	0
Liczba osób oczekujących (wg stanu na 31 grudnia danego roku)	10	0	0	0
Kadra placówek - liczba osób zatrudnionych ogółem (wg stanu na 31 grudnia danego roku)	11	0	0	0
Roczny koszt prowadzenia i utrzymania placówek (w złotych)	12	0	0	0
DZIENNE DOMY POMOCY				
Liczba miejsc w placówkach ogółem	13	30	30	30
Liczba osób korzystających	14	37	35	35
Liczba osób oczekujących (wg stanu na 31 grudnia danego roku)	15	0	0	0
Kadra placówek - liczba osób zatrudnionych ogółem (wg stanu na 31 grudnia danego roku)	16	8	6	6
Roczny koszt prowadzenia i utrzymania placówek (w złotych)	17	451 800	500 000	500 000
KLUBY SAMOPOMOCY				
Liczba miejsc w placówkach ogółem	18	25	25	25
Liczba osób korzystających	19	25	25	25
Liczba osób oczekujących (wg stanu na 31 grudnia danego roku)	20	2	3	3
Kadra placówek - liczba osób zatrudnionych ogółem (wg stanu na 31 grudnia danego roku)	21	2	2	2
Roczny koszt prowadzenia i utrzymania placówek (w złotych)	22	189 841	207 968	207 968
SCHRONISKA DLA OSÓB BEZDOMNYCH I SCHRONISKA DLA OSÓB BEZDOMNYCH Z USŁUGAMI OPIEKUŃCZYMI				
Liczba miejsc w placówkach ogółem	23	0	0	0
Liczba osób korzystających	24	0	0	0
Liczba osób skierowanych w wyniku eksmisji	25	0	0	0
Kadra placówek - liczba osób zatrudnionych ogółem (wg stanu na 31 grudnia danego roku)	26	0	0	0
Roczny koszt prowadzenia i utrzymania placówek (w złotych)	27	0	0	0
OGRZEWALNIE				

WYSZCZEGÓLNIENIE		Rok 2022	Rok oceny 2023	Prognoza 2024
Liczba miejsc w placówkach ogółem	28	0	0	0
Liczba osób korzystających	29	0	0	0
Kadra placówek - liczba osób zatrudnionych ogółem (wg stanu na 31 grudnia danego roku)	30	0	0	0
Roczny koszt prowadzenia i utrzymania placówek (w złotych)	31	0	0	0
NOCLEGOWNIE				
Liczba miejsc w placówkach ogółem	32	0	0	0
Liczba osób korzystających	33	0	0	0
Liczba osób skierowanych w wyniku eksmisji	34	0	0	0
Kadra placówek - liczba osób zatrudnionych ogółem (wg stanu na 31 grudnia danego roku)	35	0	0	0
Roczny koszt prowadzenia i utrzymania placówek (w złotych)	36	0	0	0

ZASOBY INSTYTUCJONALNE POMOCY i WSPARCIA (c.d.)

WYSZCZEGÓLNIENIE		Rok 2022	Rok oceny 2023	Prognoza 2024
DOMY POMOCY SPOŁECZNEJ				
Liczba miejsc w placówkach ogółem	1	0	0	0
Liczba miejsc usługi wsparcia krótkoterminowego	2	X	0	0
Liczba osób korzystających	3	0	0	0
Liczba osób korzystających z usługi wsparcia krótkoterminowego	4	X	0	0
Liczba osób umieszczonych	5	0	0	0
Liczba osób oczekujących (wg stanu na 31 grudnia danego roku)	6	0	0	0
Liczba decyzji odmownych (wg stanu na 31 grudnia danego roku)	7	0	0	0
Kadra placówek - liczba osób zatrudnionych ogółem (wg stanu na 31 grudnia danego roku)	8	0	0	0
Roczny koszt prowadzenia i utrzymania placówek (w złotych)	9	0	0	0
MIESZKANIA TRENINGOWE ORAZ WSPOMAGANE OGÓŁEM				
Liczba miejsc w placówkach ogółem	10	14	14	14
Liczba osób korzystających	11	23	15	15
Liczba osób umieszczonych	12	23	15	15
Liczba osób oczekujących (wg stanu na 31 grudnia danego roku)	13	0	0	0
Kadra placówek - liczba osób zatrudnionych ogółem (wg stanu na 31 grudnia danego roku)	14	4	4	4
Roczny koszt prowadzenia i utrzymania placówek (w złotych)	15	46 800	75 216	75 216
OŚRODKI INTERWENCJI KRYZYSOWEJ OGÓŁEM (powiatowe)				
Liczba miejsc w placówkach ogółem	16	12	12	12
Liczba osób korzystających	17	17	18	18
PLACÓWKI SPECJALISTYCZNEGO PORADNICTWA (powiatowe)				
Liczba osób korzystających	18	455	555	555

WYSZCZEGÓLNIENIE		Rok 2022	Rok oceny 2023	Prognoza 2024
Kadra placówek - liczba osób zatrudnionych ogółem (wg stanu na 31 grudnia danego roku)	19	8	8	8
Roczny koszt prowadzenia i utrzymania placówek (w złotych)	20	731 769	763 445	763 445
PLACÓWKI WSPARCIA DZIENNEGO				
Liczba miejsc w placówkach ogółem	21			
Liczba osób korzystających	22			
Kadra placówek - liczba osób zatrudnionych ogółem (wg stanu na 31 grudnia danego roku)	23			
Roczny koszt prowadzenia i utrzymania placówek (w złotych)	24			
PLACÓWKI OPIEKUŃCZO-WYCHOWAWCZE OGÓŁEM				
Liczba miejsc w placówkach ogółem	25	28	28	28
Liczba osób korzystających	26	41	40	40
Kadra placówek - liczba osób zatrudnionych ogółem (wg stanu na 31 grudnia danego roku)	27	10	10	11
Roczny koszt prowadzenia i utrzymania placówek (w złotych)	28	1 949 591	2 294 445	2 445 878
W tym: PLACÓWKI TYPU RODZINNEGO				
Liczba miejsc w placówkach ogółem	29	0	0	0
Liczba osób korzystających	30	0	0	0
Kadra placówek - liczba osób zatrudnionych ogółem (wg stanu na 31 grudnia danego roku)	31	0	0	0
Roczny koszt prowadzenia i utrzymania placówek (w złotych)	32	0	0	0
CENTRUM INTEGRACJI SPOŁECZNEJ				
Liczba uczestników zajęć	33	0	0	0
KLUB INTEGRACJI SPOŁECZNEJ				
Liczba uczestników zajęć	34	X	X	X
WARSZTAT TERAPII ZAJĘCIOWEJ				
Liczba uczestników zajęć	35	45	45	45
Kadra placówek - liczba osób zatrudnionych ogółem (wg stanu na 31 grudnia danego roku)	36	17	19	19
Roczny koszt prowadzenia i utrzymania placówek (w złotych)	37	1 165 320	1 474 800	1 684 800
ZAKŁAD AKTYWNOŚCI ZAWODOWEJ				
Liczba uczestników zajęć	38	0		

INNE INSTYTUCJE POMOCY I WSPARCIA

Rodzaj instytucji	Wyszczególnienie		Rok 2022	Rok oceny 2023	Prognoza 2024
Spółdzielnie socjalne dla których JST jest założycielem lub członkiem	Liczba spółdzielni socjalnych	1			
	Liczba osób zatrudnionych w spółdzielniach socjalnych (ogółem wg stanu na 31 grudnia danego roku)	2			
	W tym, z wiersza powyżej, liczba osób, o których mowa w art. 4 ust. 1 ustawy o spółdzielniach socjalnych, zatrudnionych w spółdzielniach socjalnych	3			

Rodzaj instytucji	Wyszczególnienie		Rok 2022	Rok oceny 2023	Prognoza 2024
	(wg stanu na 31 grudnia danego roku)				
Liczba organizacji pozarządowych w obszarze włączenia społecznego działających na terenie JST	4		26	18	18

6. Kadra jednostki organizacyjnej pomocy społecznej

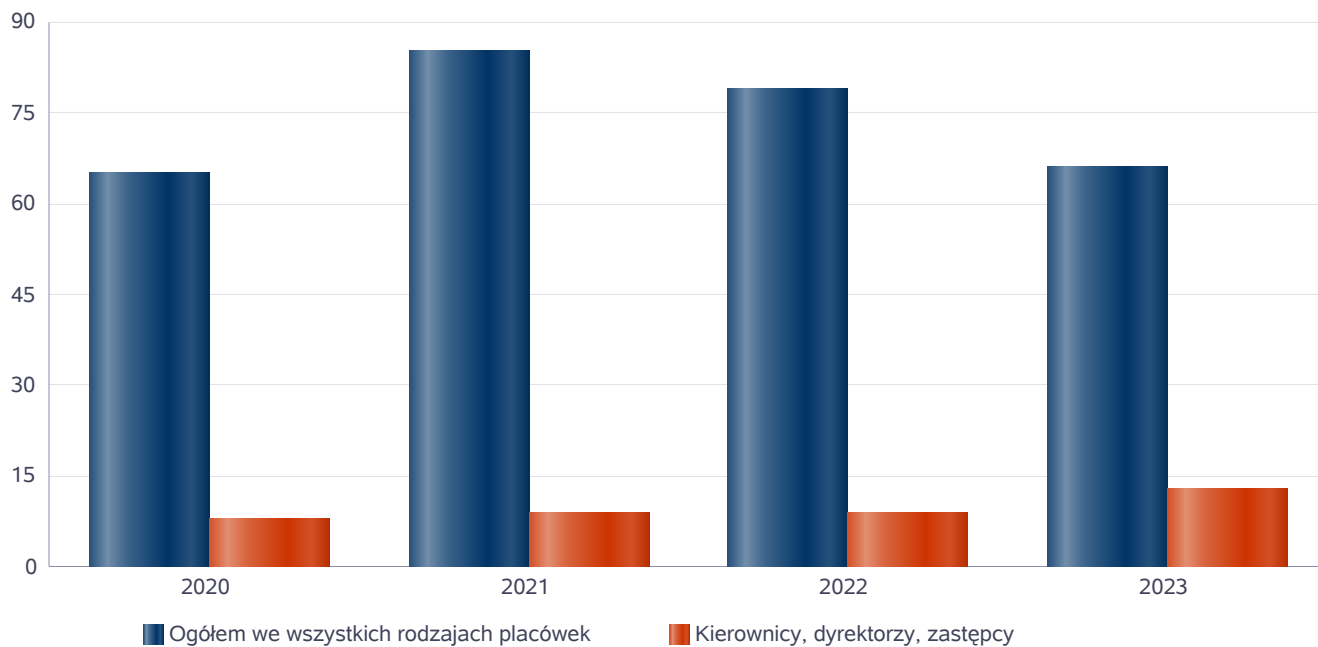
W roku oceny, kadra powiatowego centrum pomocy rodzinie liczyła 50 osób zatrudnionych na umowę o pracę, w tym: kadra kierownicza 9 osób, pracownicy socjalni 6 osób, pozostali pracownicy 35 osób. Spośród zatrudnionych w powiatowym centrum pomocy rodzinie pracowników 37 posiada wykształcenie wyższe, 13 wykształcenie średnie. Wśród pracowników 10 osób posiada specjalizację z organizacji pomocy społecznej.

Poniżej prezentujemy w formie graficznej szczegółowe dane dotyczące liczby pracowników jednostek pomocy społecznej w tym: kadry kierowniczej, pracowników socjalnych, wskaźnika specjalizacji pracowników socjalnych, wskaźnika spełnienia zapisów ustawowych dotyczących zatrudnienia pracowników socjalnych.

Kadra jednostek organizacyjnych pomocy społecznej - osoby zatrudnione

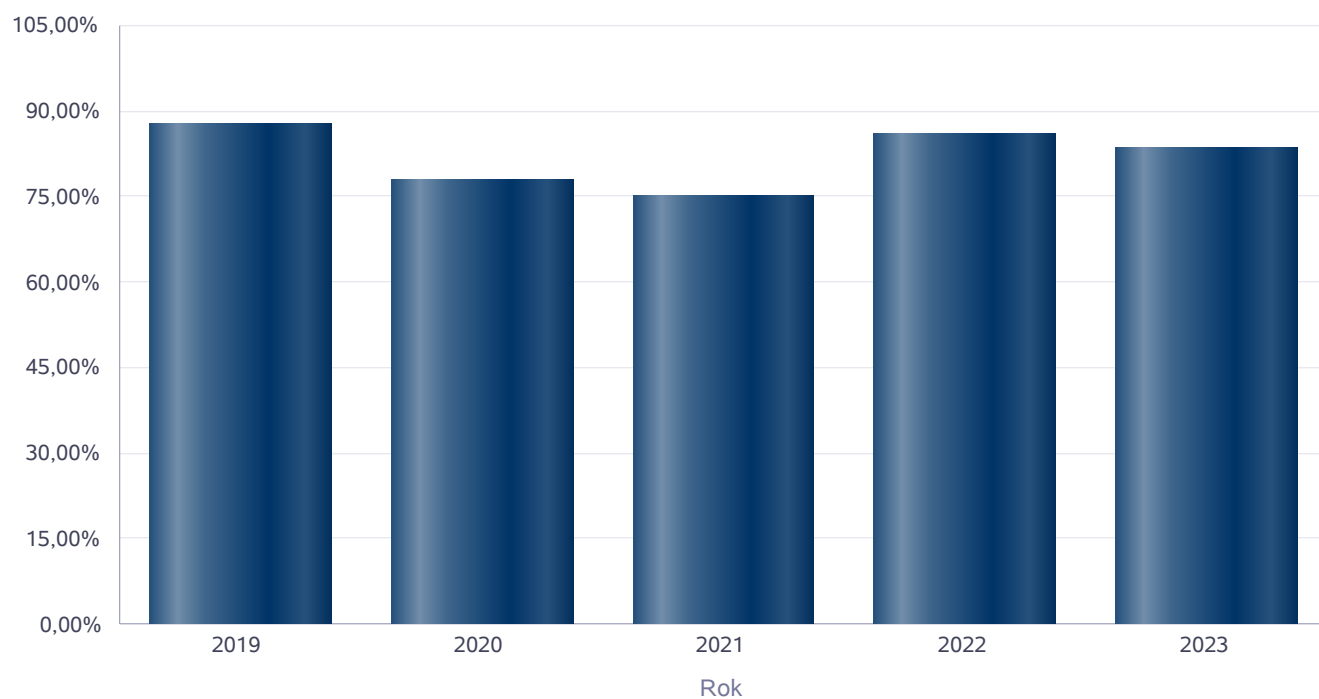
Zatrudnieni	Liczba osób			
	2020	2021	2022	2023
Ogółem we wszystkich rodzajach placówek	65	85	79	66
Kierownicy, dyrektorzy, zastępcy	8	9	9	13

Kadra jednostek organizacyjnych pomocy społecznej - osoby zatrudnione



Kadra jednostek organizacyjnych pomocy społecznej

Rok	Wskaźnik
2019	87,50%
2020	77,78%
2021	75,00%
2022	85,71%
2023	83,33%



6.1. Zatrudnienie pomocnicze w jednostce organizacyjnej pomocy społecznej

Zatrudnienie pomocnicze w jednostce organizacyjnej pomocy społecznej w roku oceny kształtowało się na następującym poziomie: liczba wolontariuszy wyniosła 6 osób, natomiast w ramach zatrudnienia subsydiowanego (roboty publiczne, prace interwencyjne i inne) oraz stażu nie było zatrudnienia.

6.2. Zespoły pracy socjalnej i integracji społecznej w jednostce pomocy społecznej

Informacja nie dotyczy zadań realizowanych przez powiat.

7. Środki finansowe na wydatki w pomocy społecznej i innych obszarach polityki społecznej w budżecie jednostki samorządu terytorialnego

W powiecie polickim środki finansowe wydatkowane na zadania z zakresu polityki społecznej wyniosły w 2023 roku **12.985.696,00 zł**. Poziom wydatków w stosunku do roku poprzedniego zmniejszył się o 2.841.021,00 zł. W dziale 855 – Rodzina wydatkowano 6.629.805,00 zł co stanowi 51 % ogólnych wydatków w zakresie polityki społecznej. W dziale 852 - Pomoc społeczna wydatkowano 3.905.265,00 zł, co stanowi 30% ogólnych wydatków w zakresie polityki społecznej. W dziale 853 - Pozostałe zadania w zakresie polityki społecznej wydatkowano 2.404.436,00 zł, co stanowi 18,5% ogólnych wydatków w zakresie polityki społecznej. Najwięcej środków wydano na następujące pozycje budżetowe: 85508- Rodziny zastępcze w kwocie 4,354.016,00,00 zł oraz w 85510 - Działalność placówek opiekuńczo-wychowawczych w kwocie 2.275.789,00 zł.

WYDATKI W OBSZARACH POLITYKI SPOŁECZNEJ W JEDNOSTKACH SAMORZĄDU TERYTORIALNEGO



- 855 - RODZINA
- 852 - POMOC SPOŁECZNA
- 853 - POZOSTAŁE ZADANIA W ZAKRESIE POLITYKI SPOŁECZNEJ
- 854 - EDUKACYJNA OPIEKA WYCHOWAWCZA
- 851 - OCHRONA ZDROWIA

WYDATKI W OBSZARACH POLITYKI SPOŁECZNEJ W OPS / PCPR



- 855 - RODZINA
- 852 - POMOC SPOŁECZNA
- 853 - POZOSTAŁE ZADANIA W ZAKRESIE POLITYKI SPOŁECZNEJ
- 851 - OCHRONA ZDROWIA
- 854 - EDUKACYJNA OPIEKA WYCHOWAWCZA

ŚRODKI FINANSOWE NA WYDATKI W POMOCY SPOŁECZNEJ I INNYCH OBSZARACH POLITYKI SPOŁECZNEJ W BUDŻECIE JEDNOSTKI SAMORZĄDU TERYTORIALNEGO ZADANIA WŁASNE I ZADANIA ZLECONE - w złotych

WYSZCZEGÓLNIENIE		Rok 2022	Rok oceny 2023	Prognoza 2024
OGÓŁEM				
OGÓŁEM (działy)	1	15 826 717	12 985 696	12 916 187
W tym: w budżecie OPS/PCPR	2	12 693 140	11 464 813	10 971 786
851 - OCHRONA ZDROWIA				
85153 - Przeciwdziałanie narkomanii	3	0	0	0
w tym: w budżecie OPS / PCPR	4	0	0	0
85154 - Przeciwdziałanie alkoholizmowi	5	0	0	0
w tym: w budżecie OPS / PCPR	6	0	0	0
852 - POMOC SPOŁECZNA				
85202 - Domy pomocy społecznej	7	0	0	0
w tym: w budżecie OPS / PCPR	8	0	0	0
85203 - Ośrodki Wsparcia	9	945 942	699 384	1 082 800
w tym: w budżecie OPS / PCPR	10	690 101	437 480	750 000
85205 - Zadania w zakresie przeciwdziałania przemocy w rodzinie	11	19 800	109 500	18 000
w tym: w budżecie OPS / PCPR	12	19 800	109 500	18 000
85213 - Składki na ubezpieczenie zdrowotne opłacane za osoby pobierające niektóre świadczenia z pomocy społecznej oraz za osoby uczestniczące w zajęciach w centrum integracji społecznej	13	0	0	0
w tym: w budżecie OPS / PCPR	14	0	0	0

WYSZCZEGÓLNIENIE		Rok 2022	Rok oceny 2023	Prognoza 2024
85214 - Zasiłki okresowe, celowe i pomoc w naturze oraz składki na ubezpieczenia emerytalne i rentowe	15	0	0	0
w tym: w budżecie OPS	16	0	0	0
85215 - Dodatki mieszkaniowe	17	0	0	0
w tym: w budżecie OPS	18	0	0	0
85216 - Zasiłki stałe	19	0	0	0
w tym: w budżecie OPS	20	0	0	0
85218 - Powiatowe Centra Pomocy Rodzinie	21	1 432 464	1 298 210	1 345 775
w tym: w budżecie PCPR	22	1 432 464	1 298 210	1 272 956
85219 - Ośrodki Pomocy Społecznej	23	X	X	X
w tym: w budżecie OPS	24	X	X	X
85220 - Jednostki specjalistycznego poradnictwa, mieszkania chronione i ośrodki interwencji kryzysowej	25	778 569	838 661	905 990
w tym: w budżecie OPS / PCPR	26	778 569	838 661	905 990
85228 - Usługi opiekuńcze i specjalistyczne usługi opiekuńcze	27	0	0	0
w tym: w budżecie OPS / PCPR	28	0	0	0
85230 - Pomoc w zakresie dożywiania	29	0	0	0
w tym: w budżecie OPS	30	0	0	0
85231 - Pomoc dla cudzoziemców	31	0	23 567	18 300
w tym: w budżecie OPS / PCPR	32	0	23 567	10 267
W tym (z wiersza 31): Wydatki na pomoc dla cudzoziemców w celu integracji ze środowiskiem (cudzoziemcy, którzy uzyskali status uchodźcy lub ochronę uzupełniającą)	33	0	23 567	10 267
w tym: w budżecie OPS / PCPR	34	0	23 567	10 267
85232 - Centra Integracji Społecznej	35	0	0	0
w tym: w budżecie OPS / PCPR	36	0	0	0
85278 - Usuwanie skutków klęsk żywiołowych	37	0	0	0
w tym: w budżecie OPS / PCPR	38	0	0	0
85295 - Pozostała działalność	39	867 230	935 943	1 000 955
w tym: w budżecie OPS / PCPR	40	386 324	430 161	473 455
853 - POZOSTAŁE ZADANIA W ZAKRESIE POLITYKI SPOŁECZNEJ				
85311 - Rehabilitacja zawodowa i społeczna osób niepełnosprawnych	41	695 459	977 348	1 202 764
w tym: w budżecie OPS / PCPR	42	677 425	814 398	969 530
85321 - Zespoły orzekania o niepełnosprawności	43	476 733	475 802	460 000
w tym: w budżecie dyspozycji OPS / PCPR	44	0	0	0
85324 - Państwowy Fundusz Rehabilitacji Osób Niepełnosprawnych	45	0	0	0
w tym: w budżecie OPS / PCPR	46	0	0	0
85395 - Pozostała działalność w zakresie polityki społecznej	47	4 689 192	952 286	193 375
w tym: w budżecie OPS / PCPR	48	2 820 529	883 031	0
854 - EDUKACYJNA OPIEKA WYCHOWAWCZA				
85415 - Pomoc materialna dla uczniów o charakterze socjalnym	49	33 400	45 190	50 000
w tym: w budżecie OPS / PCPR	50	0	0	0

WYSZCZEGÓLNIENIE		Rok 2022	Rok oceny 2023	Prognoza 2024
85416 - Pomoc materialna dla uczniów o charakterze motywacyjnym	51	0	0	0
w tym: w budżecie OPS / PCPR	52	0	0	0
855 - RODZINA				
85501 - Świadczenie wychowawcze	53	0	0	0
w tym: w budżecie OPS / PCPR	54	0	0	0
85502 - Świadczenia rodzinne, świadczenie z funduszu alimentacyjnego oraz składki na ubezpieczenia emerytalne i rentowe z ubezpieczenia społecznego	55	0	0	0
w tym: w budżecie OPS / PCPR	56	0	0	0
85504 - Wspieranie rodziny	57	0	0	0
w tym: w budżecie OPS / PCPR	58	0	0	0
85516 - Tworzenie i funkcjonowanie żłobków	59	0	0	0
w tym: w budżecie OPS / PCPR	60	0	0	0
85516 - Tworzenie i funkcjonowanie klubów dziecięcych	61	0	0	0
w tym: w budżecie OPS / PCPR	62	0	0	0
85516 - Dzienni opiekunowie	63	0	0	0
w tym: w budżecie OPS / PCPR	64	0	0	0
85508 - Rodziny zastępcze	65	3 827 074	4 354 016	4 426 639
w tym: w budżecie OPS / PCPR	66	3 827 074	4 354 016	4 417 294
85510 - Działalność placówek opiekuńczo-wychowawczych	67	2 060 854	2 275 789	2 211 589
w tym: w budżecie OPS / PCPR	68	2 060 854	2 275 789	2 154 294
85513 - Składki na ubezpieczenie zdrowotne opłacane za osoby pobierające niektóre świadczenia rodzinne, zgodnie z przepisami ustawy o świadczeniach rodzinnych oraz za osoby pobierające zasiłki dla opiekunów, zgodnie z przepisami ustawy z dnia 4 kwietnia 2014 r. o ustaleniu i wypłacie zasiłków dla opiekunów	69	0	0	0
w tym: w budżecie OPS / PCPR	70	0	0	0
85514 - Składki na ubezpieczenie zdrowotne opłacane za osoby przebywające na urlopie wychowawczym, za osoby zatrudnione jako nianie oraz za osoby sprawujące osobistą opiekę nad dzieckiem	71	0	0	0
w tym: w budżecie OPS / PCPR	72	0	0	0
85578 Usuwanie skutków klęsk żywiołowych	73	0	0	0
w tym: w budżecie OPS / PCPR	74	0	0	0

8. Aktywność projektowo-konkursowa jednostki organizacyjnej pomocy społecznej

Aktywność projektowo-konkursowa jednostki organizacyjnej pomocy społecznej w roku 2023 polegała na realizacji projektów finansowanych z programów osłonowych (dofinansowanie 70.000,00 zł) i Europejskiego Funduszu Społecznego (dofinansowanie 883 031,00 zł):

1. PCPR realizowało projekt pn. **AZYL 2** współfinansowany z Programu Osłonowego „Wspieranie Jednostek Samorządu Terytorialnego w Tworzeniu Systemu Przeciwdziałania Przemocy w Rodzinie”(MRPIPS). Zgodnie z celem ogólnym zwiększona została dostępność do usług realizowanych na rzecz osób zagrożonych lub doświadczających przemocy domowej na terenie Powiatu Polickiego.

Osiągnięto zakładane rezultaty:

Zwiększono dostęp osób zagrożonych przemocą w rodzinie i doznających przemocy w rodzinie do dostosowanej infrastruktury PCPR – Mieszkania Wspomaganego i Hostelu PCPR poprzez:

- wykonanie prac remontowych, w tym malowanie poszczególnych pomieszczeń, naprawa istniejących mebli i sprzętów, wymiana urządzeń sanitarnych, zakup wyposażenia częściowego pokoiów, sprzętu AGD (m.inn. mebli, pralki, krzesła biurowego, odkurzaczka, grzejnika, suszarek, koszy, wycieraczek) i tekstyliów.

- częściowe pokrycie kosztów utrzymania mieszkania wspomaganego i Hostelu PCPR.

Rodziny z dziećmi w sytuacji przemocy domowej uzyskały kompleksowe wsparcie i pomoc kadry specjalistycznej. W miejscu schronienia tj. w Hostelu PCPR i w mieszkaniu wspomaganym rodziny z dziećmi przez cały okres pobytu objęte były wsparciem aspiranta pracy socjalnej i pracownika socjalnego. Korzystały z konsultacji psychologicznych, w tym edukacji na temat przemocy i porad prawnych. Podejmowane działania miały na celu wsparcie w procesie odzyskiwania równowagi i poczucia bezpieczeństwa. Z pomocy skorzystały 4 mieszkanki i 8 dzieci w wieku od kilku miesięcy do 11 lat, w tym 2 mieszkanki z 4 dzieci zamieszkały w Hostelu PCPR, a 2 kolejne z 4 dzieci w mieszkaniu wspomaganym. W sytuacji przemocy domowej udzielono wsparcia i pomocy specjalistycznej także osobom nie wymagającym tymczasowego schronienia poprzez zapewnienie natychmiastowej pomocy psychologicznej, poradnictwa socjalnego i prawnego. Udzielono 44 porad (poradnictwo psychologiczne, rodzinne i prawne).

Wydano Informator Powiatowy „Przemoc domowa” skierowany zarówno do osób doznających przemocy domowej jak i osób ją stosujących, zawierający informacje na temat zjawiska przemocy wraz z bazą teleadresową podmiotów oferujących pomoc i wsparcie, ulotki i wizytówki zawierające ofertę pomocy oraz dane teleadresowe Działu Poradnictwa i Interwencji Kryzysowej w PCPR w Policach. Zorganizowano Konferencję pn. „Wspólnie i skutecznie przeciw przemocy” z przedstawicielami służb i instytucji działających w obszarze przeciwdziałania przemocy domowej. Konferencja miała na celu upowszechnienie informacji o realizowanym w PCPR projekcie „AZYL 2” oraz rozpoznanie możliwości i zasobów każdej instytucji i służby z terenu Powiatu Polickiego, których wspólne działania mogą kompleksowo przyczynić się do ograniczenia zjawiska przemocy domowej i stworzenia systemu wsparcia dla osób i rodzin, w których występuje zjawisko przemocy. W panelu dyskusyjnym pn. „Współpraca służb i instytucji – nowe wyzwania” udział wzięli przedstawiciele m.in. Ośrodków Pomocy Społecznej, Ochrony Zdrowia, Zespołów Interdyscyplinarnych ds. przeciwdziałania przemocy domowej, Policji i Poradni Psychologiczno-Pedagogicznej. Do bezpośredniego udziału w konferencji zaproszono prelegentów z instytucji i służb m.in. pedagogów, przedstawiciela Zespołu Interdyscyplinarnego, przedstawiciela Policji, Stowarzyszenia na rzecz Harmonii Społecznej. W spotkaniu wzięło udział 58 osób. Podczas konferencji dystrybuowano materiały informacyjne: plakat informujący o projekcie „AZYL 2” oraz wizytówki z informacją o możliwości schronienia w mieszkaniu wspomaganym i Hostelu PCPR.

2. Powiat Policki we współpracy z Powiatowym Centrum Pomocy Rodzinie w Policach realizował od 1 października 2019 r. do 31 stycznia 2023 r. projekt pn. „**Dorosłość, samodzielność, rodzina**”. Celem projektu był rozwój oraz wzrost dostępności usług wsparcia rodziny i pieczy zastępczej wśród mieszkańców Powiatu Polickiego. W projekcie realizowano trzy główne zadania: profilaktyka i interwencja dla rodzin biologicznych, rozwój pieczy zastępczej oraz kompleksowe wsparcie osób będących w procesie usamodzielnienia. Łącznie uczestniczyło 260 osób w projekcie. W trakcie realizacji projektu w roku 2023 podjęto następujące działania:

Zadanie 1: Profilaktyka i interwencja dla rodzin biologicznych

Do wsparcia Uczestników zaangażowano odpowiednich specjalistów: psychologa, coacha, prawnika oraz mediatora. Wszyscy Uczestnicy zostali objęci wsparciem pracowników socjalnych, a rodziny otrzymały wsparcie w środowisku, w postaci opieki Aspiranta pracy socjalnej.

-W dn. 04-08.01.2023 r. zorganizowano wyjazd rozwijający kompetencje społeczne i umiejętności wychowawcze rodzin. Podczas wyjazdu realizowany był program socjoterapeutyczny, którego głównym celem była poprawa relacji w rodzinie. Program uwzględniał m. in. obszary takie jak: radzenie sobie ze stresem własnym, dziecka i partnera, zarządzanie sobą w czasie - planowanie dnia i tygodnia, nadawanie priorytetów zadaniom, nauka ograniczania czynników rozpraszających, przekazywanie wiedzy o zarządzaniu sobą w czasie dziecku, czy nazywanie i rozpoznawanie emocji własnych i innych osób, powiązanie emocji z zachowaniem, jak sobie radzić z trudnymi emocjami.

-W dniu 20.01.2023 r. zorganizowano spotkanie warsztatowo- integracyjne dla uczestników wraz z rodzinami. Udział w nim wzięło 18 uczestników wraz z rodzinami. Organizacja spotkania miała na celu wsparcie rodziców w radzeniu sobie w codziennych kontaktach z dziećmi i młodzieżą, naukę umiejętności lepszego porozumiewania się, ale również bardzo ważną wymianę doświadczeń i poprawę relacji rodzinnych.

- W dniu 28.01.2023 r. zorganizowano warsztaty obejmujące trening kompetencji rodzicielskich ze wspólnym spędzaniem czasu. W treningu udział wzięło 8 uczestników wraz z rodzinami.

Zapoznano ze sposobami spędzania czasu wolnego z rodziną - w jaki sposób można spędzić czas bez urządzeń elektronicznych. Rodziny wspólnie uczestniczyły w grach i zabawach.

- W ramach zadania sfinansowano również 130 biletów do kina oraz 80 voucherów do Kids Arena oraz 45 voucherów na warsztaty kulinarne, które otrzymali uczestnicy zadania wraz z rodzinami. Pielęgnowanie więzi rodzinnych- Wyjazd do Szczecina całej rodziny do kina czy np. na warsztaty kulinarne to dobra okazja, by zbudować lub odbudować relacje, skoncentrować na bliskich i zbliżyć się do siebie.

Zadanie 2 „Rozwój pieczy zastępczej”:

- W ramach zadania zrekrutowano 90 uczestników projektu, osób sprawujących pieczę zastępczą oraz zrekrutowano 20 kandydatów na rodziców zastępczych, dla których przeprowadzono szkolenie na niezawodowe rodziny zastępcze. Wszyscy uczestnicy zostali objęci wsparciem pracownika socjalnego.

- W ramach zadania sfinansowano również 120 biletów do kina oraz 60 voucherów do Atelier Kulinarne, które otrzymali Uczestnicy zadania wraz z rodzinami.

Zadanie 3 „Kompleksowe wsparcie osób w procesie usamodzielniania”

- W ramach zadania Uczestnikom zapewniono specjalistyczne usługi psychologa, mediatora, prawnika, doradcy zawodowego, coacha oraz wsparcie pracowników socjalnych.

- W dniach 20-22 stycznia 2023 r. zorganizowano dla uczestników wyjazd rozwijający kompetencje społeczne młodzieży. Udział w nich wzięło odpowiednio 12 oraz 6 osób. Programy wyjazdów dotyczyły podnoszenia kompetencji społecznych, a w szczególności: radzenia sobie ze stresem - czym jest stres, sposobów ograniczania odczuwanego stresu, nauki metod relaksacji.

- Z mieszkania wspomagano-treningowego w Tanowie, które zostało otworzone w ramach realizacji tego projektu, skorzystało łącznie 24 uczestników. Jest to mieszkanie przeznaczone dla ośmiu osób – usamodzielnianych wychowanków pieczy zastępczej. Młodzież przygotowuje się w tym miejscu do samodzielnego życia. Opiekę nad mieszkańcami sprawowało 2 pracowników PCPR. Od 1 lutego 2023 r. jest to mieszkanie treningowe, nad którym pieczę sprawuje Dział Poradnictwa Specjalistycznego i Interwencji Kryzysowej PCPR.

3. Gmina Police we współpracy z Powiatowym Centrum Pomocy Rodzinie w Policach realizowała projekt „**Własna przestrzeń=samodzielność**” . Cały projekt jest skierowany do osób bezdomnych z Gminy Police i matek z małoletnimi dziećmi. Główne zadania projektu to reintegracja społeczna osób bezdomnych, matek z małoletnimi dziećmi, remont i wyposażenie mieszkań chronionych, praca socjalna. PCPR realizowało zadanie nr 2 pn. „Reintegracja społeczna matek z małoletnimi dziećmi/kobiet w ciąży zagrożonych wykluczeniem społecznym”. Projekt zakładał utworzenie miejsc w jednym nowym mieszkaniu chronionym dla 6 matek z 10 małoletnimi dziećmi. Celem pobytu w mieszkaniu jest zapewnienie kobietom i dzieciom opuszczającym domy dla matek z małoletnimi dziećmi i kobiet w ciąży, nieposiadającym aktualnie własnego mieszkania godnych warunków życia w środowisku zbliżonym do domowego oraz przygotowanie matek do samodzielnego życia. W 2023 r. poradnictwem specjalistycznym objęte były 3 kobiety z 9 dziećmi, które w latach 2021-2022 przebywały w ośrodkach wsparcia – domach dla matek z małoletnimi dziećmi i kobiet w ciąży. Dwie kobiety z 6 dziećmi po opuszczeniu ośrodka wsparcia – Domu dla Samotnych Matek i Kobiet w Cięży w Policach – zamieszkiwały w 2023 r. w projektowym mieszkaniu wspomagany, gdzie były przygotowywane do pełnej samodzielności poprzez doskonalenie umiejętności prowadzenia gospodarstwa domowego, radzenia sobie z problemami codziennego życia, rozporządzania posiadanymi środkami finansowymi, a także uzyskując pomoc w integracji ze środowiskiem poprzez rozwój umiejętności prawidłowego wchodzenia w relacje społeczne, zdobycia kwalifikacji zawodowych, poszukiwania pracy, poszukiwania żłobka i przedszkola dla dzieci i doprowadzanie do finalizacji spraw związanych ze znalezieniem lokalu docelowego. Jedna matka korzystała z finansowania opieki w żłobku i przedszkolu dla 1 dziecka. W 2023 r. obie opuściły mieszkanie wspomagane i usamodzielnily się. W latach 2019-2023 w projekcie wzięło udział 14 kobiet i 29 dzieci.

4. Powiat Policki/Powiatowe Centrum Pomocy Rodzinie realizował od 1 lutego 2021 r. do 31 stycznia 2023 r. projekt pn. „**Usługi indywidualnego transportu door-to-door oraz poprawa dostępności architektonicznej wielorodzinnych budynków mieszkalnych**”. Głównym elementem projektu są usługi transportowe wsparte usługami asystenckimi skierowane do osób z potrzebami wsparcia w zakresie mobilności, zamieszkałych na terenie Powiatu Polickiego. W styczniu 2023 r. zrealizowano 160 usług transportowych, z których skorzystało 60 osób. Łącznie przejechano 3503 km.

Od 1 lutego 2023 r. usługi transportowe są świadczone odpłatnie w ramach okresu trwałości projektu.

5. Powiat Policki we współpracy z Powiatowym Centrum Pomocy Rodzinie w Policach realizował od 1 marca 2021 r. do 30 czerwca 2023 r. projekt dofinansowany z Funduszy Europejskich pn. „**Rodzina Razem się Trzyma**”. Celem projektu był rozwój oraz wzrost dostępności usług wsparcia rodziny i pieczy zastępczej wśród mieszkańców Powiatu Polickiego. W projekcie wzięło udział 122 uczestników.

W trakcie realizacji projektu w 2023 r. podjęto następujące działania:

Zadanie 1: Profilaktyka i interwencja dla rodzin biologicznych:

-Kontynuowanie wsparcia specjalistów: psychologa oraz prawnika.

- Wszyscy uczestnicy zostali objęci wsparciem pracowników socjalnych/aspirantów pracy socjalnej/specjalistów ds. rodziny. Usługi wsparcia były zindywidualizowane, dostosowane do potrzeb i możliwości uczestników – osoby wspierające udzielały wsparcia w sposób elastyczny dopasowany do uczestnika: możliwość wsparcia w miejscu zamieszkania, w siedzibie PCPR

lub porada i wsparcie telefoniczne, w zależności od aktualnej sytuacji i możliwości rodziny.

- W 2023 r. przeprowadzono zajęcia grupowe rozwijające kompetencje społeczne uczestników projektu „Rodzina Razem się Trzyma”. Zajęcia miały na celu podniesienie poziomu wiedzy i świadomości osób/rodzin w kryzysie na temat wartości rodziny w życiu człowieka, podniesienie kompetencji społecznych umożliwiających pełnienie przez nich funkcji opiekuńczo-wychowawczych oraz stworzyły możliwość wymiany tzw. „dobrych praktyk" poprzez wymianę doświadczeń i poglądów z innymi rodzicami.

Zorganizowano i przeprowadzono zajęcia grupowe:

- Zajęcia w zakresie pierwszej pomocy przedmedycznej;

- Zajęcia kulinarne z elementami zarządzania budżetem domowym;

- Warsztaty stacjonarne rozwijające kompetencje społeczne, nt. „Organizacja czasu wolnego dzieciom w różnym wieku jak i całej rodzinie”. Podczas zajęć dla uczestników została także zapewniona opieka nad dziećmi przyprowadzonymi przez rodziców uczestniczących w warsztatach;

- Zajęcia wyjazdowe. 25 czerwca 2023 r. zorganizowano warsztaty wyjazdowe rozwijające kompetencje społeczne uczestników z rodzinami, w których wzięło udział 34 osoby.

Dla osób, które nie mogły uczestniczyć w warsztatach wyjazdowych, zorganizowano

29 czerwca 2023 r. warsztaty stacjonarne dla uczestników z rodzinami, w których wzięło udział 21 osób.

Zadanie 2: Rozwój pieczy zastępczej:

- Celem zorganizowanego wsparcia było nabycie przez rodziny zastępcze kompetencji w zakresie sprawowania opieki i wychowania dzieci, zaspokojenie ich potrzeb rozwojowych i kompensacji ewentualnych opóźnień, wspieranie bezpiecznych, pozytywnych i trwałych więzi.

- Rodziny zastępcze korzystają ze wsparcia terapeuty, który wspomaga ich w radzeniu sobie z problemami opiekuńczo-wychowawczymi z dziećmi, jest dla nich wsparciem poprzez rozmowy motywacyjne na temat bieżących problemów, a także w razie na bieżąco pojawiających się potrzeb.

- Zajęcia wyjazdowe. 12 czerwca 2023 r. przeprowadzone zostały warsztaty zawierające elementy treningu umiejętności społecznych i rodzicielskich. Uczestniczyło w nim 9 uczestników wraz z rodzinami. Poruszony był m.in. problem uzależnień fonoholizmu, który dotyczy już coraz młodszych dzieci. Warsztaty były nakierowane na relacje osobowe w społeczeństwie. Brak bodźców elektronicznych oraz bliskość przyrody była dodatkowym atutem. Organizacja rejsu statkiem miała na celu podkreślenie ważności spędzania czasu wolnego wspólnie z dziećmi – razem, a nie przed telewizorem, komputerem czy telefonem komórkowym.

6. Powiat Policki / Powiatowe Centrum Pomocy Rodzinie w Policach realizował projekt pn. „**Przystanek Police**” współfinansowany ze środków Europejskiego Funduszu Społecznego.

Celem projektu była interwencyjna i kompleksowa pomoc dla 120 uchodźców w tym dzieci mająca na celu zwiększenie ich aktywności społecznej w okresie od 15.05.2022 do 31.03.2023 r.

Główne zadania realizowane w projekcie:

Zadanie 1: Diagnoza i wsparcie asystenckie

- zapewniono pomoc tłumacza w tłumaczeniu wszelkiej dokumentacji projektowej

oraz w trakcie udzielanego wsparcia;

- zapewniono wsparcie tłumacza przysięgłego w zakresie tłumaczenia dokumentów urzędowych dla uczestników.

Wsparcie zakończyło 51 osób dorosłych i 39 dzieci.

Zadanie 2: Wsparcie specjalistyczne

-prowadzono doradztwo zawodowe, indywidualne doradztwo pedagogiczne oraz indywidualne doradztwo psychologiczne w siedzibie PCPR lub w miejscu zamieszkania uczestników;

-w dniach 11.01-17.03.2023 r. przeprowadzono podstawowy kurs języka polskiego dla I grupy, w wymiarze 120h. W kursie uczestniczyło 9 Uczestników Projektu. W dniach 12.01-17.03.2023 r. kontynuowano kursu języka polskiego, w wymiarze 60h. Uczestniczyło w nim 10

uczestników;

- dokonano zakupów środków podstawowych na pokrycie kosztów związanych z uczestnictwem w projekcie dla 23 uczestników;

-zorganizowano dwa obozy zimowe dla 19 osób (11.02.2023-18.02.2023 r. w Poroninie dla 9 dzieci, 18.02.2023-26.02.2023 r. w Murzasichlu dla 10 dzieci);

-18 marca 2023 r. przeprowadzono warsztaty kulinarne, w których udział wzięło 22 uczestników, a następnie odbyło się spotkanie integracyjne, w którym udział wzięło 43 dorosłych i 27 dzieci powyżej 15 roku życia. Podczas spotkania integracyjnego zapewniono opiekę dla młodszych dzieci.

-25 marca 2023 r. przeprowadzono zajęcia edukacyjne, w których wzięło udział 29 dorosłych uczestników i 27 dzieci.

9. Współpraca z organizacjami pozarządowymi - zadania zlecone w obszarze pomocy i wsparcia

W 2023 r. Powiat Policki zlecił 18 organizacjom pozarządowym realizację zadań publicznych w zakresie szeroko rozumianej polityki społecznej na zasadach przewidzianych w ustawie o działalności pożytku publicznego i o wolontariacie. Wartość zawartych umów (przekazanych dotacji) wyniosła 1 732 968,00 zł , w tym zlecono prowadzenie placówek pomocy społecznej 3 organizacjom pozarządowym na kwotę 1 415 968,00 zł oraz przekazano kwotę 150 000,00 zł na budowę mieszkań chronionych - wspieranych. Polskie Stowarzyszenie na rzecz Osób z Niepełnosprawnością Intelktualną Koło w Policach, które realizuje zadanie publiczne pod tytułem „Budowa Mieszkań Chronionych Wspieranych II” na podstawie umowy zawartej w dniu 17 sierpnia 2023 r. (umowa na 2 lata) pomiędzy Powiatem Polickim z siedzibą w Policach przy ul. Tanowskiej 8, a Polskim Stowarzyszeniem na rzecz Osób z Niepełnosprawnością Intelktualną Koło w Policach z siedzibą przy ul. Janusza Korczaka 57 w Policach – kwota w 2023 r. - 150 000,00 zł

Placówki prowadzone na zlecenie :

1) ośrodek wsparcia – Dom dla Matek z Małoletnimi Dziećmi i Kobiet w Ciąży w Karwowie, który realizuje zadanie publiczne pod tytułem: „Prowadzenie ośrodka wsparcia – domu dla matek z małoletnimi dziećmi i kobiet w ciąży w Karwowie” na podstawie umowy zawartej w dniu 23 grudnia 2020 r. (umowa na 3 lata) pomiędzy Powiatem Polickim z siedzibą w Policach przy ul. Tanowskiej 8, a Zgromadzeniem Sióstr Benedyktynek Samarytanek Krzyża Chrystusowego z siedzibą w Niegowie przy ul. Klonowej 1 – kwota w 2023 r. - 708 000,00 zł;

2) ośrodek wsparcia – Dzienny Dom Senior+ w Policach, który realizuje zadanie publiczne w Policach przy ul. Korczaka 17 pod tytułem „Zadanie publiczne w zakresie pomocy społecznej polegające na prowadzeniu ośrodka wsparcia – Dziennego Domu Senior+ w Policach”, na podstawie umowy zawartej w dniu 31 grudnia 2021 r. (umowa na 3 lata) pomiędzy Powiatem Polickim z siedzibą w Policach przy ul. Tanowskiej 8, a Szczecińskim Stowarzyszeniem „Złoty Wiek” z siedzibą w Szczecinie przy ul. Stanisława Hryniewieckiego 9 – kwota w 2023 r. – 500 000,00 zł;

3) ośrodek wsparcia – Powiatowy Klub Samopomocy w Policach, który realizuje zadanie publiczne pod tytułem; „Ośrodek wsparcia – Powiatowy Klub Samopomocy w Policach” na podstawie umowy zawartej w dniu 30 grudnia 2022 r. (umowa na 3 lata) pomiędzy Powiatem Polickim z siedzibą w Policach przy ul. Tanowskiej 8, a Stowarzyszeniem na Rzecz Harmonii Społecznej z siedzibą przy ul. Bankowej 11fgh/5 w Policach – kwota w 2023 r. - 207 968,00 zł

10. Wnioski końcowe

Ocena zasobów pomocy społecznej dla powiatu polickiego za 2023 rok została przygotowana na podstawie danych zebranych przez Powiatowe Centrum Pomocy Rodzinie za pośrednictwem systemu Centralnej Aplikacji Statystycznej MPiPS. Dane z Oceny umożliwiają analizowanie i monitorowanie występowania problemów społecznych oraz planowanie działań aktywizujących jednostki samorządu terytorialnego w obszarze usług społecznych. Zawarte w niej informacje są materiałem poglądowym mającym ułatwić władzom powiatu podejmowanie decyzji związanych z planowaniem budżetu w zakresie polityki społecznej w kolejnym roku i stały się podstawą do sformułowania poniższych wniosków i rekomendacji:

WNIOSKI:

1. Sytuacja demograficzna i społeczna .

Tendencja wzrostu utrzymuje się i prognozowana liczba mieszkańców powiatu w 2050 roku może wynieść 100 722. Średni wiek mieszkańców wynosi obecnie 40,3 lat i mimo, iż jest niższy niż w województwie czy kraju, to wzrost w porównaniu do 2019 roku, gdy wynosił 39,7 lat oraz roku 2020, gdy wynosił 40,0. Prognozuje się, że do 2034 roku zwiększy się o 160% liczba osób w wieku poprodukcyjnym (9927 osób), w tym powyżej 80 roku życia o 410% (5.908 osób). Powiat policki ma ujemny przyrost naturalny wynoszący -62. Odpowiada to przyrostowi naturalnemu -0,73 na 1000 mieszkańców powiatu polickiego. W 2022 roku urodziło się 558 dzieci (w roku wcześniejszym 633, a w 2020 roku 679 dzieci) Współczynnik dynamiki demograficznej, czyli stosunek liczby urodzeń żywych do liczby zgonów wynosi 0,90 i jest wyższy od średniej dla województwa (0,57) oraz wyższy od współczynnika dynamiki demograficznej dla całego kraju, wynoszącego 0,68. Mieszkańcy powiatu polickiego zawarli w 2022 roku 265 małżeństw, co odpowiada 3,1 małżeństwom na 1000 mieszkańców. Jest to mniej od wartości dla województwa zachodniopomorskiego (4,1) oraz mniej od wartości dla Polski (4,1). W tym samym okresie odnotowano 2,4 rozwodów przypadających na 1000 mieszkańców. Jest to nieznacznie więcej od wartości dla województwa zachodniopomorskiego (2,0) oraz więcej od wartości dla kraju, gdzie przypadało 1,6 rozwodów na 1000 mieszkańców. (Źródło: GUS, za: <https://www.polskawliczbach.pl /powiat.policki>). Analizując dane dostępne w statystykach Wojewódzkiego Urzędu Pracy w Szczecinie, dotyczące stopy bezrobocia w grudniu 2023 r. można zauważyć, iż w powiecie polickim wskaźnik ten, wynoszący 3,1 %, jest jednym z niższych w naszym regionie. Kołobrzeg miał najniższą stopę bezrobocia, tj. 2%, a powiat białogardzki 16% (źródło: www.wup.pl). Wskaźnik deprivacji lokalnej utrzymał się na tym samym, niskim poziomie, jak w roku 2022, co może wskazywać, że szeroko rozumiana sytuacja materialna w społeczności lokalnej poprawiła się, a co za tym idzie korzystanie z pomocy społecznej zmniejsza się. Z powyższych danych wynika, że sytuacja demograficzna w powiecie polickim przedstawia się lepiej niż w całym kraju, jeśli chodzi o przyrost naturalny, jednak jest on już ujemny, a do 2020 roku był dodatni.

2. Osoby korzystające z pomocy i wsparcia.

Liczba osób korzystających z pomocy i wsparcia wzrosła o 36 osób w stosunku do roku poprzedniego i wyniosła 1656. Wśród korzystających z pomocy społecznej udzielanej przez powiat policki najliczniejszą grupę stanowiły osoby, które korzystały z usług Działu Poradnictwa Specjalistycznego i Interwencji Kryzysowej (555 osób) oraz Działu Aktywizacji Społecznej i Rehabilitacji Osób Niepełnosprawnych PCPR (412 osób). Osoby korzystające z pomocy i wsparcia Działu Aktywizacji Społecznej i Rehabilitacji Osób Niepełnosprawnych to przede wszystkim osoby niepełnosprawne, które korzystają z dofinansowania ze środków PFRON na: udział w turnusach rehabilitacyjnych, pomoc na likwidację barier architektonicznych, technicznych i w komunikowaniu się oraz zaopatrzenie w przedmioty ortopedyczne, środki pomocnicze i sprzęt rehabilitacyjny. Jednocześnie osoby z niepełnosprawnościami, mieszkańcy powiatu polickiego mają możliwość korzystania z dostosowanego transportu (105 osób), wypożyczalni sprzętu oraz usług asystenckich (41 osób, tym 24 osoby z środków powiatu, a 17 z Funduszu Solidarnościowego). Natomiast liczba osób, którym przyznano świadczenie z pomocy społecznej zmniejszyła się w stosunku do roku poprzedniego o 25 osób. Uwzględniono osoby, którym

decyzją administracyjną przyznano świadczenie lub bez decyzji, wyłącznie na podstawie ustawy o pomocy społecznej, tj. 80 osób skierowanych do Ośrodków Wsparcia, 14 do mieszkań treningowych, 5 usamodzielnianych wychowanków MOW, MOS oraz 18 osób skierowanych do hostelu. Zmniejszenie wynika z likwidacji jednego Ośrodka Wsparcia.

W ramach zadania zleconego z administracji państwowej, realizowany jest program korekcyjno-edukacyjny dla sprawców przemocy. Powiat policki jest drugim (z powiatów ziemskich), po powiecie goleniowskim, w kolejności najwyższej liczby osób korzystających z tej formy pomocy.

3. Zasoby instytucjonalne pomocy społecznej.

Analiza zasobów instytucjonalnych pomocy i wsparcia w 2022 roku wskazuje, że potrzeby, których zaspokojenie wymaga wsparcia instytucjonalnego mieszkańców Powiatu Polickiego są w większości zaspokajane i często w powiecie polickim są wyższe niż średnia wojewódzka.

1) ośrodki wsparcia:

a) Dom dla Matek z Małoletnimi Dziećmi i Kobiet w Ciąży w Karwowie. Nie było osób oczekujących na umieszczenie w tym ośrodku.

b) Dzienny Dom Senior + w Policach. Od października 2016 r. zwiększono liczbę uczestników do 30 osób.

c) Powiatowy Klub Samopomocy w Policach, prowadzony przez Stowarzyszenie na Rzecz Harmonii Społecznej w Policach, realizujący pomoc i wsparcie osobom z różnego rodzaju zaburzeniami psychicznymi. Liczba miejsc w tej placówce wynosi od 2021 r. 25. Były 3 osoby oczekujące na miejsce. Planowana jest budowa nowego obiektu.

2) mieszkania chronione.

W powiecie polickim funkcjonują trzy mieszkania treningowe dla usamodzielnianych wychowanków oraz mieszkanie wspomagająco-treningowe, dla matek z dziećmi. Nie było osób oczekujących na miejsce. Łącznie miejsc w 4 mieszkaniach jest 14.

3) placówki opiekuńczo-wychowawcze

W powiecie polickim w 2022 r. funkcjonowały dwie placówki opiekuńczo-wychowawcze: Dom Dziecka Nr 1 i Dom Dziecka Nr 2 w Policach w ramach struktury PCPR. Na dzień 31 grudnia 2022 r. miejsc w placówce było 28, natomiast faktycznie umieszczonych było 31 dzieci. Małoletnich umieszczono ponad stan za zgodą Wojewody Zachodniopomorskiego. Instytucjonalna piecza zastępcza zaspakaja potrzeby własne, jak również innych powiatów (29 % miejsc, tj. 9 wychowanków). W placówce przebywa blisko 40% dzieci, które zostały umieszczone z rodzinnych form pieczy zastępczej.

4) Dom pomocy społecznej

Powiat policki nie prowadzi, ani nie zleca organizacji pozarządowej prowadzenia domu pomocy społecznej. Osoby potrzebujące takiego wsparcia są kierowane przez ośrodki pomocy społecznej do innych powiatów lub korzystają z prywatnych form opieki .

5) Jednostki specjalistycznego poradnictwa i ośrodki interwencji kryzysowej.

Dział Poradnictwa Specjalistycznego i Interwencji Kryzysowej PCPR w Policach realizuje zadania ośrodka interwencji kryzysowej (w tym 12 miejsc w całodobowo działającym hostelu) oraz jednostki poradnictwa specjalistycznego, wykazanych w Rejestrze Jednostek Specjalistycznego Poradnictwa Wojewody Zachodniopomorskiego.

6) Warsztat Terapii Zajęciowej W 2023 roku WTZ prowadził działania w zakresie rehabilitacji społecznej, zawodowej i ruchowej dla 45 osób o różnym stopniu i rodzaju niepełnosprawności. Działalność WTZ finansowana jest ze środków PFRON, a także z budżetu powiatu.

7) Regionalne Centrum Wsparcia Osób Niesamodzielnich w Policach. W ramach tego projektu powstał Dzienny Dom Pomocy (miejsce dla 30 osób) w formie stacjonarnych usług opiekuńczych oraz Dom Wspierany (12 miejsc). Zadania merytoryczne w projekcie wykonuje partner Szczecińskie Stowarzyszenie Złoty Wiek.

4. Kadra jednostki organizacyjnej pomocy społecznej.

Kadra PCPR jest odpowiednio przygotowana do realizacji ustawowych zadań. Pracownicy chcą podnosić swoje kwalifikacje zawodowe, uczestnicząc w szkoleniach oraz podejmując naukę na kursach specjalistycznych, jednak z uwagi na ograniczone możliwości finansowe, nie wszystkie potrzeby mogą być realizowane.

5. Środki finansowe na wydatki w zakresie polityki społecznej.

W powiecie polickim środki finansowe wydatkowane na zadania z zakresu polityki społecznej wyniosły w 2023 roku 12.985.696,00. Wydatki zostały zmniejszone (w 2022 r. 15.826.717,00 zł) przede wszystkim w rozdziale 85395- Pozostała działalność pomocy społecznej (koniec realizacji projektów unijnych), w rozdziale 85203 – Ośrodki Wsparcia (likwidacja jednego Ośrodka Wsparcia) oraz w rozdziale 85218- Powiatowe Centra Pomocy Rodzinie. Struktura wydatków

na zadania realizowane w Powiatowym Centrum Pomocy Rodzinie w Policach pokazuje, iż największe środki finansowe muszą być zabezpieczone na rodziny zastępcze oraz placówki opiekuńczo-wychowawcze, gdyż udział w wydatkach na rozdziały 85508 i 85510 wyniósł w roku oceny 57,8 % w stosunku do ogółu kosztów poniesionych przez Powiatowe Centrum Pomocy Rodzinie. W rozdziale 55508 – Rodziny zastępcze, zwiększono wydatki z kwoty 3.827.074,00 zł(2022 rok) na kwotę 4.354.016,00 zł w roku oceny. Kwota wydatkowana na działalność placówek opiekuńczo-wychowawczych wyniosła 2.275.789,00 zł i zwiększyła się w stosunku do lat poprzednich: 2.116.694,00 zł (rok 2020), 2.015.484,00 zł(rok 2021).

6. Aktywność projektowo-konkursowa PCPR.

W roku oceny, w ramach realizowanych projektów, PCPR pozyskało środki finansowe z Europejskiego Funduszu Społecznego w kwocie 883.031,00 zł.

7. Współpraca z organizacjami pozarządowymi.

W powiecie polickim realizowana jest współpraca z organizacjami pozarządowymi, a obecnie 3 organizacjom zlecono prowadzenie placówek pomocy społecznej.

REKOMENDACJE:

1. Utrzymanie zasobów pomocy społecznej na aktualnym poziomie poprzez zwiększanie środków finansowych w tym zakresie, co najmniej o wskaźnik inflacji oraz uwzględnienie zmian w przepisach prawnych.
2. Kontynuowanie realizacji projektów zwiększających zasoby pomocy społecznej dofinansowywanych ze środków zewnętrznych, w tym ze środków Unii Europejskiej.
3. Zabezpieczenie środków finansowych na szkolenie kadr pomocy społecznej z powiatu polickiego.
4. Przeprowadzenie wspólnie z Gminami diagnozy potrzeb mieszkańców powiatu polickiego będących w wieku poprodukcyjnym.
5. Opracowanie w konsultacji z Gminami „Powiatowego Programu Działań na rzecz Seniorów”.